

## С П Р А В К А

о ходе выполнения Программы комплексного развития производительных сил Дальневосточного экономического района, Бурятской АССР и Читинской области на период до 2000 года.

Анализируя ход реализации Программы Совет Министров Якутской Саха ССР отмечает, что выполнение её идёт неудовлетворительно. В решении самых кардинальных проблем - развитии социальной сферы, агропромышленном и строительном комплексе, энергетике, газодобыче намечилось устойчивое отставание от заданий Программы. Не будут введены в установленные сроки большинство объектов энергетики, угольной и газовой промышленности, цветной металлургии. Совершенно не решаются вопросы развития лесного комплекса. В целом за 1986-1989 годы освоено 66% объёмов капитальных вложений и 60% строительно-монтажных работ, необходимых для реализации Программы ДВЭР на XII пятилетку.

За 4 года и 8 месяцев т.г. на территории республики введено эксплуатацию общеобразовательных школ всего 69% от задания Программы на XII пятилетку, детских дошкольных учреждений 63,6%, больниц 68,9%, введено общей площади жилых домов - 81%. Значительное отставание достигли предприятия Государственного газового концерна "Газпром", Минэнерго СССР, Минвостокстроя РСФСР. В целом за 4 года доля капитальных вложений, направляемых на непромышленное строительство составила в Якутии - 29% ( по Программе - 33,2%).

Большое отставание по освоению капитальных вложений допущено по топливно-энергетическому комплексу, нефтяной, газовой промышленности, агропромышленному комплексу.

Принятые союзными и союзно-республиканскими министерствами ведомствами решения о снятии или переносе сроков строительства важнейших для народного хозяйства республики объектов (Вилюйская ГЭС- II очередь Нерюнгринской ГРЭС, реконструкция шахты "Сангарская", Кандаласская брикетная фабрика, прииск Нерский, рудник Оночалох и др.) привели к замедлению темпов роста объёмов производства. При среднегодовом задании Программы 104,2%, этот показатель в 1989г. составил -10% (ожидается на таком же уровне в 1990 году). Снижены темпы производства по топливно-энергетическому, лесопромышленному комплексам, цветной металлургии. В транспортном комплексе крайне сложная обстановка сложилась на сооружении железнодорожной линии Беркамит-Томмот. При общей сметной стоимости этого участка в 1260,9 млн. рублей, по состоянию на 01.09.90 года освоено 471,5 млн. рублей.

Таким образом, чтобы обеспечить ввод железной дороги в установленные сроки Программой ДВЭР необходимо освоить за оставший период, 889,4 млн. рублей капиталовложений. Однако на 1991 год Госплан СССР не выделил ни одного рубля. Из-за недовыделения министерствами и ведомствами ассигнований фактически полностью сорвана программа развития предприятий базы строительной индустрии и промышленности строительных материалов. На I очереди расширения цементного завода освоено лишь 18,3 из 63,9 млн. рублей, за 8 месяцев т.г. на расширение кирпичного производства Покровского завода выполнено 10% годового плана. Ещё хуже обстоят дела со строительством завода минераловатных изделий в г. Томмоте, пехе КИД в п. Сангары, не решены вопросы финансирования объектов Минстройматериалов РСФСР, Росагропромстрой РСФСР.

Продолжается снижение поставок в республику товаров народного потребления и производственно-технических ресурсов. Якутия ежегодно недополучает товаров против норм почти на 400 млн. рублей, в том числе продовольственных на 270 млн. рублей. Госпланом СССР рассмотрены предложения Совета Министров республики о создании условий, обеспечивающих гарантированные поставки материально-технических ресурсов товаров народного потребления. Однако эти вопросы не находят положительного решения.

Задания Программы по строительству объектов бытового обслуживания срываются из-за крайне неудовлетворительного выделения союзными министерствами капиталовложений, не выполняется задания по вводу в эксплуатацию объектов коммунального назначения, не решаются вопросы энергоснабжения северных сел, не улучшается транспортное обслуживание.

Госагропром ЯАССР и АПК "Север" - основные производители продовольственных товаров (65% от общего объёма) на 1990 год не предусматривают роста своей продукции. В республике наметилась негативная тенденция сокращения душевого потребления мясных и молочных продуктов питания, картофеля.

Сложно решаются вопросы с финансированием объектов промышленности, транспорта, социальной сферы, жилья на 1991 год.

Председатель Госплана  
Якутской-Саха ССР



А.С.Матвеев

## И Н Ф О Р М А Ц И Я

о ходе выполнения постановления СМ СССР № 216 от 07.03.85г.  
"О строительстве железнодорожной линии Беркакит-Томмот-  
Якутск"

Строительство железной дороги начато в 1985 году в соответствии с постановлением СМ СССР № 216 от 07.03.85г. На XII пятилетку на указанную стройку запланировано выделить 422 млн.рублей капитальных вложений, из них 330 млн.рублей СМР. По состоянию на 1 октября 1990 г да освоено -480,9 млн.рублей капитальных вложений, в том числе -379, -СМР, выполнено земляных работ в объеме 31 млн.куб.м (из 36). С 1985: по 1989 годы строительство железной дороги велось за счёт централизованных госкапвложений, в 1990 году -за счёт повышения тарифов на грузовые перевозки.

Основные технические параметры железной дороги:

Протяжённость линии	-826 км	
в т.ч. Беркакит-Томмот	-376 км	
Томмот-Якутск	-450 км	
Число главных путей	-1	
Сметная стоимость по уточнённому расчёту	-3406,3 млн.рублей	
в т.ч. Беркакит-Томмот	-1260,96	"-
Томмот-Якутск	-2145,34	"-
Из них на объекты производственного назначения	-2507,6	"-
в т.ч. Беркакит-Томмот	-961,6	"-
Томмот-Якутск	-1546,0	"-

В соответствии с нормативными сроками за прошедшие 5 лет на строительство необходимо было выделить 65% капитальных вложений или 820 млн.рублей. Фактически на 1986-1989 годы было выделено только 32 млн.рублей (выполнение составило 403,8 млн.рублей). Это удлинило срок строительства на 5 лет. Вместо намечавшегося по постановлению СМ СССР № 216 срока открытия постоянной эксплуатации до г.Якутска до 1995г. ввод всей линии, при условии выделения денег в необходимом объёме возможен лишь в 2000 году.

В настоящее время на участке Беркакит-Томмот уложено 180 км главного пути, есть реальная возможность к концу года уложить рельсы до ст.Алдан, а в III квартале 1991 года -до станции Томмот.

На сооружении железнодорожной линии трудятся более 7 тыс. человек, на участке Беркакит-Томмот сосредоточены механизированные колонны треста "Бамстроймеханизация", строительно-монтажные поезда треста "Тындатрансстрой", мостоотряды "Мостострой-10", подразделения трестов "Бамтраснвзрывпром", "Бамтраснтехмонтаж" и других су- подрядных организаций.

Построено 4 посёлка строителей, где проживает более 12 тыс. человек. Общий жилой фонд составляет 170 тыс. кв. м, в посёлках действуют школы, детские дошкольные учреждения, объекты здравоохранения культуры, торговли, общественного питания, бытового обслуживания, по- собного сельского хозяйства и др.

В августе 1989 года Государственная экспертная комиссия Го- плана СССР, после рассмотрения представленных материалов, подтвер- ла значительную экономическую эффективность строительства железн- дороги до г. Якутска, позволяющую создать условия для повышения те- пов развития народного хозяйства республики, ускорить строительст- объектов социальной сферы. Экспертные расчёты показали, что при- такой высокой стоимости строительства народнохозяйственная эффек- тивность может быть достигнута только при доведении её до Якутск


В апреле 1990 года в адрес Госплана СССР были представлены предложения СМ Якутской-Саха ССР и Минтрансстроя СССР об ускорен- строительства Амуро-Якутской железнодорожной линии, в результате- которых возможно с минимальными затратами к концу 1993 года откры- временную эксплуатацию до г. Якутска, для чего необходимо освоить н- участке Беркакит-Томмот 170 млн. рублей, а на участке Томмот-Якутск- 633,7 млн. рублей. В июле т.г. за подписью Председателя т. Шамшина Е- направлены письма с просьбой решить вопрос о дальнейшем финансирс- вании строительства железной дороги в адрес СМ СССР (т. Рыжкову Н.- и СМ РСФСР (т. Силаеву И.С.). В результате было дано задание Госпле- СССР проработать этот вопрос. Однако Госпланом СССР на 1991 год ве- деление средств на продолжение строительства не предусматривается.

Это приведёт к полной безработице строителей и жителей по- сёлков, населённые пункты потеряют источники финансирования для их- содержания, так как в настоящее время оно идёт за счёт накладных р- ходов и прибылей, получаемых строительными организациями Минтранс- строя СССР за выполнение работ по сооружению железной дороги Бер- какит-Томмот.

Прекращение финансирования строительства вызовет нежелательную консервацию более чем полумиллиардных капиталовложений (при этом сами расходы, связанные с консервацией составят около 100 млн. рублей и создадут конфликтную ситуацию между администрацией стройки и отрядом строителей) и негативные результаты для страны и республики.

26.09.90 года Председатель СМ Якутской-Саха ССР т.Шамшин В.П. в очередной раз направил письмо на имя тов.Рыжкова Н.И. с настоятельной просьбой решить положительно этот важный народнохозяйственный вопрос.

Председатель Госплана  
Якутской-Саха ССР



А.С.Матвеев

## СПРАВКА

об радиозкологической обстановке на территории  
Якутской-Саха ССР

Контроль за радиационной обстановкой на территории Якутии осуществляется 39 станциями наблюдения и лабораторного контроля Госкомгидромета СССР, размещенными по всей территории, в том числе в наиболее крупных населенных пунктах. На всех станциях осуществляются ежедневные измерения мощности дозы гамма-излучения на местности с использованием приборов ДП-5. Кроме того, на 25 станциях проводится ежесуточный отбор проб радиоактивных выпадений из атмосферы с помощью горизонтальных планшетов, а на трех станциях (Алдан, Мирный и Якутск) — также отбор проб радиоактивных аэрозолей с помощью высокопроизводительных фильтровентиляционных установок. Существующие режимы наблюдений позволяют получать надежные объективные данные о плотностях радиоактивных выпадений и концентрациях радиоактивных аэрозолей в приземном слое атмосферы.

Повышенные уровни радиоактивных выпадений из атмосферы наблюдались на территории Якутии, как и на других территориях СССР, после испытаний ядерного оружия в атмосфере, в том числе и проводимых в 1961-1962 гг. на полигоне Новая Земля. При этом максимальные выпадения радиоактивных аэрозолей из атмосферы на территории республики наблюдались в 1962 году на юге Якутии. Например, в г.Алдане они составили в среднем за этот год 2,82 милликюри/км.кв.сутки, что примерно совпадает с радиоактивными выпадениями в г.Москве (2,84 милликюри/км.кв.сутки), но примерно в три раза превышали выпадение на севере Якутии. Самые высокие суточные выпадения по суммарной бета-активности в Якутии имели место в г.Алдане 7-8 августа 1962 г. — 126,8 милликюри/км.кв.сутки, что примерно в пять раз больше максимальных значений, наблюдавшихся, например, в г.Москва 24-25 ноября 1962 г. — 26,6 милликюри/км.кв.сутки.

Проводимые до 1962 года испытания ядерного оружия в атмосфере привели к поступлению значительной части образующихся радиоактивных продуктов в стратосферу, откуда они после перераспределения поступали на землю в соответствии с особенностями механизма их выведения из

стратосферы. После заключения Московского договора 1963 года и прекращения атмосферных ядерных испытаний огромные запасы радиоактивных продуктов в стратосфере обусловили длительные радиоактивные выпадения во всем мире. Наибольшие выпадения продолжали наблюдаться в северном полушарии, где проводилось большинство ядерных взрывов.

Ниже в таблице I приведена сравнительная характеристика среднегодовых суточных радиоактивных выпадений по суммарной бета-активности ( милликюри/км.кв сутки) в 1960-1963 гг. и 1989 году.

Таблица I

Населенный пункт	Год наблюдений				
	1960	1961	1962	1963	1989
Алдан	0,05	1,27	2,82	2,29	0,07
Верхоянск	0,06	0,59	1,47	0,94	0,05
Мирный	0,06	1,09	0,96	1,43	0,07
Оленек	0,06	0,87	1,05	0,78	0,06
Якутск	0,07	0,48	1,02	1,29	0,05
Москва	0,10	1,11	2,84	2,24	0,05

Наибольшую потенциальную опасность при радиоактивном загрязнении местности представляют долгоживущие радиоизотопы цезия-137 и стронция-90.

Максимальные выпадения стронция-90 на территории СССР наблюдались в 1963 году. На территории Якутской-Саха ССР в течение всех лет наблюдения величина годовых выпадений этого радионуклида незначительно отличалась от годовых выпадений в целом по территории страны. В таблице 2 приведены годовые выпадения стронция-90 на территории Якутской-Саха ССР и в целом по стране (милликюри/км.кв. в год).

Таблица 2

Территория	1963	1966-1971	1976-1978	1979	1980-1988
Якутская-Саха ССР	-	0,9-1,9	0,26-0,48	0,18	0,095-0,27
Среднее по СССР	11,3	1,0-1,8	0,24-0,46	0,17	0,1-0,83

Максимальные концентрации стронция-90 в атмосферном воздухе в СССР отмечались в 1965 году (до этого времени такие измерения Госкомгидрометом СССР не проводились), при этом в целом не наблюдалось

большой разницы между среднегодовыми концентрациями этого радионуклида в воздухе на территории Якутской-Саха ССР и на всей территории страны. Наибольшее превышение концентрации стронция-90 (примерно в три раза) по сравнению со средней концентрацией для всей территории СССР зарегистрировано в Якутске в 1974 году. Следует отметить, что за время наблюдений на территории Якутской-Саха ССР максимальные зарегистрированные концентрации стронция-90 в воздухе были на четыре порядка ниже предельно допустимых в соответствии с нормами радиационной безопасности НРБ 76/87 ( $ДКб = 4,0 \times 10^{-12}$  Кюри/л.).

Для сравнения в таблице 3 приведены значения среднегодовой концентрации цезия-137 в пробах аэрозолей, отобранных в ряде пунктов Якутской-Саха ССР и в среднем по СССР ( $10^{-18}$  Кюри/л.).

Таблица 3

Населенный пункт	1963-1965	1966-1978	1979-1981	1982-1985	1986	1987-1989
Якутск	-	0,41-2,88	0,31-0,69	0,045-0,1	4,1	0,025-0,055
Мирный	-	0,38-2,6	0,32-0,60	0,058-0,2	7,85	0,03-0,045
Алдан	-	0,17-2,6	0,28-0,42	0,04-0,16	8,22	0,057-0,12
Среднее	10-60	0,4-4,8	0,32-0,92	0,054-0,18	85	0,13-0,31

Повышенные значения среднегодовой концентрации цезия-137 в атмосферном воздухе в 1986 году как в отдельных регионах, так и по стране в целом, были обусловлены аварией на Чернобыльской АЭС.

Оценка плотности загрязнения территории Якутии долгоживущим цезием-137 показала, что на 1988 год она составляла 40-60 милликюри/км. кв., что соответствует глобальному фоновому уровню.

Наибольшие концентрации стронция-90 в водах рек имели место в 1963-1965 гг., при этом максимальные значения концентрации стронция-90 в водах рек Якутской-Саха ССР были более чем в сто раз ниже ДКб для питьевой воды в соответствии с НРБ 76/87, равной  $4,0 \times 10^{-10}$  Кюри/л.

Ниже в таблице 4 приводятся значения среднегодовой концентрации стронция-90 в воде некоторых рек на территории Якутской-Саха ССР в сравнении с контролируруемыми реками страны ( $10^{-12}$  Кюри/л.).



Таблица 4

Название реки	1962	1964	1965-1969	1970-1975	1976-1988
Лена	0,65	2,61	0,57-0,95	0,1-1,05	0,06-0,67
Кольма	0,40	0,4	0,17-0,5	-	0,11-0,8
Яна	-	-	0,25	0,1-1,16	0,10-0,24
Индигирка	0,55	0,8	0,20-0,41	0,2-0,91	0,10-0,9
В целом по контролируемым рекам СССР	0,9	2,0	0,70-1,2	0,56-0,86	0,12-0,81

По программе использования энергии ядерных взрывов в народном хозяйстве СССР в период с 1974 по 1987 годы на территории Якутской-Саха ССР было проведено 12 подземных ядерных взрывов.

Необходимо отметить, что выбор места бурения скважин для ядерных зарядов и расположение зарядов проводились с учетом обеспечения строгой локализации продуктов деления в опадающих породах, что исключало радиоактивное загрязнение водоносных горизонтов.

Все подземные ядерные взрывы, кроме проведенных 2 октября 1974 г. и 24 августа 1978 г. не вызвали радиоактивного загрязнения атмосферы и местности. При подземных ядерных взрывах, проведенных 2 октября 1974 г. и 24 августа 1978 г. были зарегистрированы выходы радионуклидов в атмосферу, что привело в первое время к повышению радиоактивности на местности по направлению распространения воздушных масс из района взрывов на расстояниях до 100-150 км от места работ.

В соответствии с депутатским запросом народного депутата РСФСР от 14 декабря 1990 г. т.Бубякина Д.С. по этим двум случаям, их влиянию на здоровье населения и необходимости компенсационных мер Советом Министров РСФСР дано поручение Госкомприроде РСФСР, Минздраву РСФСР, Госкомгеологии РСФСР и Совету Министров Якутской-Саха ССР в месячный срок совместно с Минатомэнергпромом СССР и Минметаллургии СССР рассмотреть эти вопросы и доложить Правительству.

По сообщению Минздрава СССР и РСФСР на территории Якутии не имеется захоронений радиоактивных материалов и их отходов. Малоактивные материалы из Якутской-Саха ССР захоранивались на полигоне "Радон" Иркутской области. Однако в настоящее время по настоянию депутатов Иркутской области предприятиям Якутии отказано в приеме этих материалов.

87

5.

Постановлением Съезда народных депутатов РСФСР "О разработке Государственной программы по обращению с радиоактивными отходами и отработавшими ядерными материалами, их утилизации, захоронению и неотложных мерах по оздоровлению радиологической обстановки на территории РСФСР" и распоряжением Совета Министров РСФСР по данному вопросу от 6 сентября 1990 г. № 1075-р намечено провести ревизию всех существующих на территории РСФСР сооружений для длительного хранения и захоронения радиоактивных отходов и отработавших ядерных материалов, подготовить рекомендации по их размещению и порядку эксплуатации. Разработать конкретные мероприятия, относящиеся к природо-охраным интересам РСФСР, для включения в указанную Государственную программу. Обобщенные материалы по этим вопросам будут представлены Правительству до 1 марта 1991 года.

*А. Г. Мухоморов*  
*26.12.90г.*

Производственное объединение "Якутзолото" Главалмаззолото СССР

Объединение "Якутзолото" является крупнейшим предприятием на территории Якутской-Саха ССР, на его долю приходится более 40% объема промышленного производства республики. В 1990 году объем товарной продукции в объединении составит около 1,23 млрд. рублей, что в 1,2 раза выше уровня 1985 года, численность трудящихся - около 25 тыс. человек, в том числе промперсонал - 17 тыс. человек. На предприятиях объединения осуществляется выпуск товаров народного потребления (непродовольственных) на сумму 4,7 млн. рублей (ювелирные изделия, сувениры, изделия из пластмасс и деревообработки, мебель).

В состав объединения входят пять горнообогатительных комбинатов (22 прииска, рудника, карьера и четыре обогатительных фабрики), один самостоятельный прииск и ювелирный завод (г. Якутск). Кроме того объединение включает ремонтные, строительные, монтажные, автотранспортные, автодорожные организации и проектно-изыскательский институт "Якутзолотопроект".

В XII пятилетке на развитие объединения направлено свыше 800 млн. рублей капитальных вложений, в том числе в социальную инфраструктуру - 260 млн. рублей (32%). Будет введено в эксплуатацию свыше 200 тыс. кв. м общей площади жилых домов, 1,6 тыс. мест детских дошкольных учреждений, школ на 3 тыс. ученических мест. Тем не менее обеспеченность работников объединения жильем и объектами социально-бытового назначения находятся значительно ниже средних показателей по РСФСР. В очереди на улучшение жилищных условий находятся тысячи трудящихся объединения (около 1/3 работников объединения). Со стороны трудящихся имеются также претензии к обеспечению продовольственными и непродовольственными товарами.

В XIII пятилетке развитие объединения "Якутзолото" будет идти по пути реконструкции действующих мощностей и возмещения выбывающих. Предприятия объединения испытывают дефицит в импортной высокопроизводительной горной и транспортной технике (США, Япония). Низкий процент валютных отчислений не позволяет предприятиям самостоятельно закупать технику за рубежом в необходимом объеме, а централизованно выделяемые средства не обеспечивают потребность.

Горно-обогатительный комбинат "Алданзолото" входит в состав объединения "Якутзолото" и включает в себя рудник, прииск и ремонтно-монтажное управление. На долю этого комбината приходится до 35% объема добычи руды объединения "Якутзолото". Численность трудящихся свыше 9 тыс. человек.

*И.А. Ващенко*  
11.10.90

И.А. Ващенко

Петров Леонид Михайлович  
тел. 220-90-62

Производственно-научное объединение "Якуталмаз"  
Главалмаззолото СССР

Объединение "Якуталмаз" производит промышленной продукции свыше 700 млн. рублей или около 25% производства в целом по республике. Объем производства в XII пятилетке<sup>В</sup> объединении возрастет на 12% процентов. На его предприятиях и организациях трудятся более 28 тыс. человек (промперсонал - 9 тыс. человек). Товаров народного потребления выпускается на 1,5 млн. рублей (детали садовых домиков, мебель, гаражи, сувениры и др.).

В состав объединения "Якуталмаз" входят два горнообогатительных комбината (Айхальский и Удачинский) и рудник "Мирный", строительно-монтажное объединение "Якуталмазстрой", а также ремонтные, строительные предприятия, машиностроительный завод, институт "Якут-нипроалмаз" и другие организации.

Ведущим предприятием объединения является Удачинский горнообогатительный комбинат, на долю которого приходится свыше 80% добычи руды по объединению. Карьер "Мирный" обеспечивает добычу только на уровне 8-10% от объемов в целом по объединению.

Многолетняя эксплуатация месторождения трубки "Мир" привела к высокой затопляемости карьера агрессивными минерализованными водами, что поставило под вопрос дальнейшую эксплуатацию карьера и необходимость его реконструкции, сметная стоимость которой по предварительным расчетам составляет 360 млн. рублей.

В XII пятилетке объем капитальных вложений в целом по объединению составит свыше 1 млрд. рублей, в том числе по непромышленному строительству около 0,4 млрд. рублей. За этот период будет введено свыше 300 тыс. кв. м общей жилой площади, 2,3 тыс. мест в детских дошкольных учреждениях, 3,6 тыс. ученических мест в школах, больница на 400 коек, поликлиника на 700 посещений в смену.

Наиболее трудно решаемыми вопросами, стоящими перед объединением "Якуталмаз" являются, как и в "Якутзолоте", низкая обеспеченность жилищными, бытовыми, культурными условиями жизни, недостаточная оснащенность предприятий высокопроизводительной отечественной горной, транспортной техникой в северном исполнении и по импорту.



И. А. Ващенко

11.10.90

Энергетический комплекс  
Якутской - Саха ССР

Суммарная установленная мощность электростанций, расположенных в Якутии на 01.01.90 составляет 1923,9 мегаватт (МВт).

Обеспечение электрической и тепловой энергией потребителей осуществляется, в основном, производственным объединением "Якутскэнерго" Минэнерго СССР.

Главными энергисточниками являются Вилюйские ГЭС-1 и 2 (суммарная установленная мощность 648 МВт), Нерюнгринская ГРЭС (570 МВт), Якутская ГРЭС (215 МВт), Мирнинская газотурбинная электростанция (120 МВт), Чульманская ГРЭС (48 МВт), плавучая электростанция "Северное сияние" (132 МВт). Общее число электростанций составляет более 2400 штук, в том числе 1360 передвижных электростанций.

Ограничения нагрузок в период прохождения максимума и недоотпуск электроэнергии потребителям в 1988 и 1989 годах по системе Якутскэнерго не было.

В целом за 1989 год в республике выработано 8,2 млрд. кВт.ч электроэнергии, в том числе ПО "Якутскэнерго" - 7,1 млрд. кВт.ч. Промышленностью и строительством потреблено около 4-х млрд. кВт.ч и передано за пределы республики более 1,5 млрд. кВт.ч. В текущем году планируется выработать электроэнергии 8,6-8,7 млрд. кВт.ч, что, в пределах задания, установленного Долговременной Государственной программой комплексного развития производительных сил Дальневосточного экономического района, Бурятской АССР и Читинской области на период до 2000 года, утвержденной постановлением ЦК КПСС и Советом Министров СССР от 19 августа 1987 года N958.


В тоже время в XII пятилетке неудовлетворительно выполнялись задания Дальневосточной программы по развитию электроэнергетики республики. Из-за отсутствия средств не осуществлен ввод мощностей на Вилюйской ГЭС-3 (360 МВт) и Нерюнгринской ГРЭС (180 МВт).

Для обеспечения надежного энергоснабжения потребителей

94

2.

на перспективный период намечается ввести в действие в 13  
пятилетке 3 гидроагрегата общей мощностью 270 МВт. на  
Вилуйской ГЭС-3, энергоблок N4 мощностью 180 МВт. на  
Нерюнгринской ГРЭС, а также произвести реконструкцию  
Якутской ГРЭС с увеличением ее мощности на 80 мегаватт.

 (Розов)  
11.10.90,

Давиденко Тамара Васильевна  
220 01 78



ВИЛЮЙСКАЯ ГИДРОЭЛЕКТРОСТАНЦИЯ


Строящаяся Вилюйская ГЭС-3 установленной мощностью 360 мегаватт и среднемноголетней выработкой электроэнергии 1,15 млрд. кВт.ч является третьей очередью каскада ГЭС на реке Вилуй в Якутии и предназначена для энергоснабжения Западно-Якутского промышленного района. Основными потребителями энергии являются предприятия алмазодобывающей промышленности, а также города и поселки этих предприятий. В перспективе гидростанция будет работать в объединенной энергосистеме Западно-Якутского и Бодайбинского промышленных районов.

Вилюйская ГЭС-3 строится с 1983 года по проекту, разработанному институтом Ленгидропроект Минэнерго СССР и утвержденному распоряжением Совета Министров СССР от 02.02.84г. N 179р.

Сметная стоимость строительства - 483,5/345,6 млн. рублей. На 01.01.90г. освоено 272/214,5 млн.рублей. План 1990 года - 25/21,3 млн.рублей. С учетом выполнения плана текущего года ожидаемый остаток сметной стоимости на 01.01.91 г. составит 186/110 млн.рублей.

В проекте плана на 1991 год Минэнерго СССР и Госплан СССР предварительно намечают выделить на продолжение строительства 69,2 млн. рублей государственных централизованных капитальных вложений в том числе 57,2 млн.рублей строительно-монтажных работ с учетом пересчета в цены 1991 года.

Ввод станции на проектную мощность предусматривался ранее на 1990 год. Однако из-за, постоянного, сокращения выделяемых в планах капитальных вложений (на 40-50% меньше, чем в пятилетнем плане), ввод мощностей на Вилюйской ГЭС-3 намечается осуществить в XIII пятилетке в объеме 270 мегаватт.

 (Рогов)  
11.10.90г.

Светлова Татьяна Васильевна  
220 95 03

## СПРАВКА

к перечню документов для поездки в Якутскую-Саха ССР  
в части строительства Амуро-Якутской железной дороги

Строительство участка Беркакит-Томмот железнодорожной линии Беркакит-Томмот-Якутск, сметной стоимостью 1,26 млрд. рублей ведется с 1985 года за счет государственных централизованных капитальных вложений. За прошедшие 5 лет заказчику - Министерству путей сообщения на строительство было выделено 448 млн. рублей вместо необходимых 820, а выполнение составило 488 млн. рублей.

По экспертной оценке стоимость линии Беркакит-Томмот-Якутск составляет 4 млрд. рублей.

Ввод в действие линии на всем протяжении от Беркакита до Якутска позволит обеспечить надежную круглогодичную связь Якутии с остальными районами страны, улучшит комплекс жизненных условий населения, компенсирует удаленность и необжитость территории и последствия суровых природно-климатических условий жизни.

В связи с тем, что сооружение линии имеет существенное экономическое и социальное значение для страны в целом, а также то, что железнодорожный транспорт отнесен к общесоюзной собственности, строительство по мнению Госплана РСФСР должно осуществляться за счет средств союзного бюджета. Предложения указанного содержания неоднократно вносились в Госплан СССР.

Решения о порядке финансирования строительства железнодорожной линии Беркакит-Томмот-Якутск до настоящего времени не принято.

Что касается возможности привлечения валютных средств к строительству линии, то целесообразно рассмотреть этот вопрос после принятия нормативных актов, связанных с системой валютных отчислений на 1991-1995 годы в условиях суверенитета РСФСР в области внешнеэкономических связей.

 Ю.А. Петров  
10.10.90г.

Бардин Александр Яковлевич 220 09 52

## О лесопромышленном комплексе Якутской-Саха ССР

В Якутской-Саха ССР сосредоточены огромные лесосырьевые ресурсы. Общий запас насаждений определяется в 9,8 млрд.куб.м, из них спелых и перестойных насаждений свыше 7 млрд.куб.м или 71,4 процента. От всего по РСФСР запасы соответственно составляют 13,6 и 14,9 процента.

Лесопромышленный комплекс в республике представлен лесозаготовительными и деревообрабатывающими предприятиями. В республике нет предприятий целлюлозно-бумажной промышленности, не производятся и древесные плиты.

Лесные массивы Якутской-Саха ССР осваиваются слабо. При установленном ежегодном размере лесопользования (расчетной лесосеке) в размере 33 млн.куб.м в 1989 году фактически вырублено древесины 4,7 млн.куб.м или 14,2 процента от величины расчетной лесосеки, произведено пиломатериалов 0,9 млн.куб.метров, мебели на 8 млн.рублей, домов деревянных заводского изготовления в размере 91 тыс. кв.м общей площади.

При этом предприятиями Минлеспрома СССР вырублено только 770 тыс.куб.м или 16%, остальная древесина заготовлена предприятиями сельского хозяйства, Ростоппрома, Главалмаззолото и другими.

По плану на 1990 год по предприятиям Минлеспрома СССР, расположенным в этой республике, производство лесной продукции предусмотрено в объеме 38 млн.рублей, среднесписочная численность работников составляет 3941 человека.

Из Якутской-Саха ССР вывозится в другие страны 0,2 млн.куб.м деловой древесины.

На развитии лесной отрасли в республике отрицательно сказывается отсутствие железных дорог на вывоз лесопродукции, а также то, что около 80% запаса лесов представлены древесиной мелкой и средней крупности с большой долей дров, преимущественно лиственницы. Это обстоятельство вызывает повышенные эксплуатационные затраты на заготовку и транспортировку древесины.

Для переработки такой древесины требуются мощности по химико-механической переработке древесины, которые в республике еще не созданы.

Для освоения лесов республики будет способствовать строящаяся железная дорога Беркакит-Томмот-Якутск.

В соответствии со схемой развития и размещения лесной, целлюлозно-бумажной и деревообрабатывающей промышленности до 2005 года,

разработанной Минлеспромом СССР, в Якутской-Саха ССР предусматривается в 1991-2005 годах ввести мощности по вывозке древесины в объеме 970 тыс.куб.м в Томмотском, Чульманском и Верхне-Амгинском леспромхозах, по производству пиломатериалов - 284 тыс.куб.м на Томмотском и Якутском ЛДК, на выпуск 100 тыс.куб.м древесностружечных плит на Томмотском ЛДК и 192 тыс.кв.м комплектов деталей для домов на Табагинском лесокомбинате.

Создание целлюлозно-бумажных комбинатов в указанный период на территории Якутии не предусматривается.

*В.С. Баринов*  
11.10.90.

В.С.Баринов

Нефедов Семен Петрович  
тел.220 01 91

О работе правоохранительных органов,  
исправительно-трудовых учреждений.  
О состоянии преступности.

В соответствии с Программой развития органов внутренних дел Дальневосточного экономического района на 1987-1990 годы в республику поставлено 443 единицы автотранспорта различного назначения, более 900 комплектов специальной и оперативной техники, около 1,5 тыс. радиостанций всех типов. В республиканском центре дислоцированы батальоны милиции внутренних войск со штатной численностью 150 военнослужащих. Укреплены следствие, дежурные части, служба участковых инспекторов милиции. За счет средств предприятий и организаций (2 млн. 980 тыс. рублей) дополнительно введено 411 единиц среднего и младшего начсостава, приобретена электронно-вычислительная и другая техника на сумму 460 тыс. рублей.

Однако, несмотря на принимаемые меры, криминогенная обстановка в республике остается напряженной, негативные тенденции нарастают, дестабилизируют и крайне обостряют ситуацию. За 9 месяцев т.г. зарегистрировано 11187 преступлений, что на 23,5% больше, чем за тот же период прошлого года (РСФСР + 12,1%), увеличилось число убийств (+26,9%), изнасилований (в 2,1 раза), грабежей (+16,3%), краж государственного имущества (+24,7%) и личного имущества (+24,7%). Растет количество преступлений, совершенных ранее судимыми, неработающими и неучащимися, несовершеннолетними, в состоянии алкогольного опьянения. По состоянию на 1 октября текущего года каждое третье преступление осталось нераскрытым, а их остаток возрос на 43,7% и составил 4904.

Не снижается острота проблемы преступности среди несовершеннолетних. В текущем году ими совершено 701 преступление, в том числе каждое четвертое в группах. Среди подростков-правонарушителей растет количество неработающих и неучащихся.

Ослабевает борьба с пьянством. В текущем году пьяными совершено 111 убийств, 156 тяжких телесных повреждений, 38 изнасилований, 256 краж государственного и личного имущества граждан.

В городах и населенных пунктах республики охрана общественного порядка обеспечивается неудовлетворительно. Число преступлений, совершенных в общественных местах и на улицах постоянно возрастает, где совершается каждое четвертое тяжкое телесное повреждение,



второе хулиганство, третий грабёж и разбойное нападение. Не принято мер по обеспечению патрульно-постовой службы активными средствами защиты, носимыми радиостанциями. Многочисленны факты использования милиционеров не по назначению. Усугубляет положение бездействие добровольных народных дружин. Утратили свои позиции в вопросах профилактики правонарушений по месту жительства общественные пункты охраны порядка, советы общественности, товарищеские суды и другие формирования.

Серьёзно ослаблена борьба с преступностью в сфере экономики. В текущем году ущерб от недостач и хищений в АПК и государственной торговле, отнесенных на виновных лиц, составил более 900 тыс.рублей, на падеж скота списано более 4 млн.рублей. Ущерб же по преступлениям, выявленным аппаратом БХСС в этих отраслях народного хозяйства, составил лишь 350 тыс.рублей.

Положение дел показывает, что Министерство внутренних дел Якутской-Саха ССР на протяжении последних лет допускает медлительность в анализе причин осложнения обстановки и принятия упреждающих мер по ее улучшению. МВД республики не сумело обеспечить концентрацию сил и средств и прежде всего на профилактической работе с антиобщественными элементами, повышению уровня оперативно-розыскной и следственной работы по раскрытию преступлений. Не работают в этом направлении коллегия министерства и оперативные совещания. Медленно устраняются недостатки в работе исправительно-трудовых учреждений. Уровень преступности в расчете на 1000 человек составляет 7,7% и почти в два раза превышает среднероссийский показатель. До 70% преступлений в ИТК совершается в состоянии алкогольного опьянения. На низком уровне организован режим содержания. У осужденных имеются спиртные напитки, деньги, запрещенные предметы. В текущем году у них изъято 25 литров спирта, 8,9 тыс.рублей.

Руководители ИТУ практически не осуществляют контроль за деятельностью подчиненных подразделений, не проводят воспитательную работу с нарушителями режима. Почти к 64% осужденным, допустившим нарушения, применялось водворение в штрафной изолятор. Уровень нарушений дисциплины в расчете на 1000 человек в т.г. составил 789 случаев.

Производственная деятельность ИТУ характеризуется следующими показателями. План производства промышленной продукции за 9 месяцев

текущего года перевыполнен на 3,6% и составляет 17,4 млн.рублей, что выше уровня достигнутого за тот же период 1989 г. на 8,1 процента. Поставка промышленной продукции по договорам недовыполнена на 1 процент. План производства непродовольственных товаров народного потребления за 9 месяцев т.г. перевыполнен на 21,6% и составляет 1,5 млн.рублей, что выше уровня за тот же период прошлого года на 53 процента.

Однако перевыполнение указанных показателей произошло за счет включения в их объем продукции, произведенной кооперативами (4,5 млн.рублей или 25,9% от общего объема производства).

При этом необходимо отметить значительное снижение в 1990 году по сравнению с соответствующим периодом 1989 года прибыли (по данным за 8 месяцев на 35%) и производительности труда (по данным за 9 месяцев на 9,6%).

В связи с низкой раскрываемостью преступлений, невысоким качеством дознания и предварительного следствия, широкой практики освобождения виновных лиц от уголовной ответственности по нереабилитирующим основаниям в стадии следствия уровень судимости в республике значительно ниже, чем зарегистрировано преступлений. Вызывает озабоченность либеральная практика судов при назначении наказания за особо опасные посягательства. По группе тяжких преступлений в целом лишение свободы было применено в текущем году только в отношении 51,3% осужденных, по РСФСР - 64,7%, в том числе за особо тяжкие преступления насильственного характера (убийства, тяжкие увечья, изнасилования, разбои) - 69,2% (по РСФСР - 91,2%).

Слабо применяются судами дополнительные наказания за корыстные преступления, как конфискация имущества и лишения прав занимать материально-ответственные должности.

Неудовлетворительными являются показатели судов республики по срокам судебного разбирательства, недостаточно активно проводится ими профилактическая работа.

Низкий уровень работы судов в некоторой мере объясняется и неудовлетворительным состоянием их материально-технической базы.

В первом полугодии 1990 г. наблюдается тенденция сокращения числа хозяйственных споров, рассмотренных Госарбитражем республики. Всего было разрешено 1577 дел, что на 3,7% меньше, чем за тот же период прошлого года. За этот период снизилось число дел по недопоставкам продукции и товарам, капитальному строительству, расчетам,


перевозкам, в том числе, связанным с утратой и недостачей грузов при перевозке.

Увеличилась сумма исков по делам, связанным с нарушениями законодательства об охране природы. Сумма исков по этим делам возросла с 82 тыс. до 264 тыс. рублей. Возросло также число споров по качеству продукции и товаров.

Госарбитраж республики в основном обеспечивает соблюдение требований законодательства при разрешении дел. Число отмененных и измененных решений в первом полугодии 1990 г. составило 0,4%, что меньше в среднем по РСФСР (0,7%).

Большинство хозяйственных споров рассматривается в Госарбитраже в установленные сроки, соблюдаются также в основном сроки рассмотрения заявлений о пересмотре решений в порядке надзора.

Зам. начальника Второго отдела



Ю.Е. Дадашев

исп. Ладашев Юрий Ефремович  
тел. 924-11-82

**С В Е Д Е Н И Я**  
о состоянии борьбы с преступностью за январь-сентябрь 1990 г.  
в Якутской АССР

	абсолют. значение	+,- в %	Р С Ф С Р +,-	С С С Р +,- в %
<u>Всего зарегистрировано преступлений</u>	11187	23,5	12,1	12,3
Тяжких	1839	21,9	16,8	18,1
Совершено ранее судимыми	966	4,2	4,8	5,7
Совершено несовершеннолетними	701	6,9	5,7	8,1
Совершено группой лиц	809	-0,2	12,0	12,6
Совершено в состоянии алкогольного опьянения	1731	15,4	11,2	11,2
<u>Зарегистрировано преступлений линии уголовного розыска</u>	8843	24,3	14,5	15,1
Тяжких УР	1719	20,7	14,2	16,0
Остаток нераскрытых	4904	43,7	30,7	31,4
Остаток нераскрытых тяжких	672	64,3	33,5	37,3
Умышленных убийств	165	26,9	18,4	19,1
Тяжких телесных повреждений	333	10,6	13,3	14,6
Изнасилований	84	21 р.	8,0	7,7
Разбойных нападений	68	11,5	19,5	22,7
Грабежей	442	16,3	8,6	13,7
Краж государственного и общественного имущества	1108	41,1	33,2	31,3
В том числе: из магазинов и других торговых точек	320	62,4	4,0	1,2
Краж личного имущества граждан	4191	24,7	12,0	12,3
В том числе: из квартир	1448	28,0	18,1	20,2
Хулиганства	703	19,8	9,0	8,8
Совершено на улицах, площадях, в парках, скверах	812	1,9	4,5	6,3
Удельный вес от преступлений УР	9,2		15,5	15,2
<u>Зарегистрировано преступлений линии ВХСС</u>	912	11,2	2,9	3,3
Хищений государственного и общественного имущества	297	13,8	-7,0	-5,3
В том числе: в крупных и особо крупных размерах	42	90,9	33,2	23,1
Взяточничества	18	3 р.	21,4	10,8
Спекуляции	145	14,2	16,2	17,1
<u>Зарегистрировано преступлений линии других служб</u>	1432	27,7	5,9	4,6
Занятие бродяжничеством или попрошай- ничеством либо ведение иного паразити- ческого образа жизни	2	от.	-28,0	-32,8

*Баданцев*

СПРАВКА  
О ПОТРЕБЛЕНИИ ОСНОВНЫХ ПРОДУКТОВ ПИТАНИЯ  
ПО ДАЛЬНЕВОСТОЧНОМУ РАЙОНУ  
кг/год, яйцопродукты-шт/год

	Мясопродукты		Молокопродукты		Яйцопродукты		Сахар		Рыботовари		Хлебпродукты		Масло растительное		Картофель		Овощи и бахчевые	
	1988	1989	1988	1989	1988	1989	1988	1989	1988	1989	1988	1989	1988	1989	1988	1989	1988	1989
СССР	66	67	356	363	275	268	47	43	18	17	131	129	10	11	99	98	101	95
РСФСР	73	75	385	396	319	309	51	45	22	21	117	115	10	10	107	104	97	93
РСФСР без гг. Москв и Ленинграда	70	73	379	391	321	314	51	45	22	21	119	116	10	10	110	108	94	91
Дальневосточный район	74	76	382	393	306	307	56	53	34	34	113	112	12	12	104	95	112	105
Якутская АССР	84	84	469	451	276	308	56	58	18	13	104	106	12	13	64	63	99	84

Л. Урлов  
11.11.99

Исп. Пономарева  
Мargarита Петровна  
тел. 220 09 65

ПОТЕРИ РАБОЧЕГО ВРЕМЕНИ  
в промышленности и строительстве на территории РСФСР

	Потери рабочего времени (тыс. чел. дней)	в том числе:				Кроме того, неявки на работу по болезни	В среднем на одного рабочего (дней)		Недопущено продукции из-за потерь (млн. рублей)
		прогулы	простой	неявки с разрешения администрации	массовые невыходы на работу		из-за прогулов и др.	по временной нетрудоспособности	
<b>Промышленность</b>									
Всего по РСФСР									
1988 г.	14267	5142	2065	7060	-	182814	0,92	11,77	24379
1989 г.	17733	5667	2587	8864	615	172852	1,20	11,78	26518
I полугодие 1989г.	7944	2814	1173	3957	-	86420	0,54	5,90	14060
I полугодие 1990г.	9802	3318	1515	4946	23	84690	0,69	5,95	14892
Дальневосточный район									
1988 г.	601	222	215	164	-	7378	0,95	11,70	1048
1989 г.	812,1	248	289	269	6,1	7110	1,32	11,57	1355
I полугодие 1989г.	336,9	130	94,5	112,4	-	3554	0,55	5,78	609
I полугодие 1990г.	419,5	130	130	156	3,5	3447	0,71	6,00	641
в т.ч. Якутская-Саха ССР									
1988 г.	21,7	7,1	9,3	5,3	-	644	0,42	12,36	125
1989 г.	33,7	8,5	13,0	8,9	3,3	661	0,66	12,9	180
I полугодие 1989г.	19,5	4,0	6,1	9,4	-	330	0,38	6,43	69
I полугодие 1990г.	21,8	4,4	5,6	11,8	-	335	0,43	6,5	79



Потери рабочего времени (тыс. чел. дней)	в том числе:				Кроме того, неявки на работу по болезни	В среднем на одного рабочего (дней)		Предложено пролужить из-за потерь (млн. рублей)
	прогулки	простои	неявки с разрешения администрации	массовые невыходы на работу		из-за прогулов и др.	по временной нетрудоспособности	

Строительство

Всего по РСФСР


1988 г.	5645	1789	1254	2602	-	59288	0,89	9,33	2850
1989 г.	7163	1995	1626	3422	120	59049	1,15	9,65	2884
I полугодие 1989г.	3570	912	923	1736	-	29500	0,60	4,99	1491
I полугодие 1990 г.	4450	958	1128	1862	502	29229	0,75	5,41	1513

Дальневосточный район

1988 г.	430	157	149	124	-	4788	0,92	10,26	266
1989 г.	475	149	156	166	4	4796	1,04	10,62	278
I полугодие 1989г.	239	69	68	102	-	2390	0,54	5,38	132
I полугодие 1990г.	260	66	87	107	-	2354	0,66	5,88	138

в т.ч. Якутская-Саха ССР

1988 г.	43	9	21	13	-	905	0,53	11,11	59
1989 г.	52	11	18	21	2	969	0,61	11,87	64
I полугодие 1989г.	30	4	14	12	-	480	0,39	6,31	31
I полугодие 1990г.	34	5	16	13	-	477	0,47	6,49	33

 (А.С. Колчев)  
220-99-33  
11.10.90г.

Исп. Матвеева Антонина Васильевна  
220-01-53

## ОЦЕНКА ЭКОЛОГИЧЕСКОЙ СИТУАЦИИ

### ВОДНЫЕ РЕСУРСЫ

В Якутской-Саха ССР продолжается увеличение уровня загрязнения воды рек Лены, Яны, Индигирки и их притоков фенолами, нефтепродуктами, соединениями цинка и соединениями меди и другими составляющими от I-IO ПДК.

На формирование качества воды в верхнем и среднем течении р.Лены по-прежнему сказывается влияние льяльных вод судов Ленского речного пароходства, промышленных и хозяйственно-бытовых сточных вод, а также перегруженность имеющихся очистных сооружений.

Сброс в поверхностные водоемы республики составляет 207 млн.куб.м в год, из которых 61 млн.куб.м являются загрязненными сточными водами. В сравнении в целом по РСФСР это составляет соответственно 0,3 и 0,2 процента. В 1991 году снижение сброса загрязненных сточных вод намечено в объеме 15,7 млн.куб.м.

Вилуйское водохранилище также имеет повышенное содержание фенола. Одновременно увеличивается содержание вредных химических элементов, в том числе талия, брома, никеля и т.д.

### АТМОСФЕРНЫЙ ВОЗДУХ

На территории Якутской республики выбросы вредных веществ в атмосферный воздух составляют 214 тыс.тонн, из которых 17 тыс. тонн - сернистый ангидрид, 79 тыс.тонн - окись углерода, 35 тыс. тонн - окислы азота.

Уровень загрязнения воздуха в г.Якутске высокий. Это обусловлено значительным содержанием в воздухе бенз(а)пирена,

средние за год концентрации которого составляют 3 ПДК, а в отдельные месяцы – до 11 ПДК. Максимальные из разовых концентраций пыли, окиси углерода, фенола и сероводорода составили 2 – 6 ПДК. За последние 5 лет уровень загрязнения в основном не изменился.

На загрязнение воздуха в г.Нерюнгри оказывают влияние предприятия Минэнерго СССР и Минуглепрома СССР.

В 1991 году в Якутской – Саха ССР намечается увеличение выбросов вредных веществ в атмосферу до 266 тыс.тонн против 214 тыс.тонн в 1989 году.

### Проблемы

1. В ряде регионов недостаточное количество питьевой воды, в том числе в г.Якутск.

В г.Якутске среднесуточный отпуск воды на коммунально-бытовые нужды составляет 218 литров на одного жителя, что составляет 83 % от норматива.

В целях улучшения водоснабжения предусмотрено строительство Табагинского водозабора мощностью 50 тыс.куб.м в сутки, стоимостью 137,4 млн.рублей.

Развитие водоснабжения в г.Якутске сдерживается отсутствием необходимой базы строительных организаций.

На 1991 год на начало строительства указанного объекта предусмотрено 3,5 млн.рублей.

2. Решение с очисткой сбросных загрязненных сточных вод предприятий Главалмаззолото в объеме 13 тыс.куб.метров.

Главалмаззолото необходимо выделить капитальные вложения для строительства очистных сооружений на 1991 год в объеме 65,3 млн.рублей.

### 3. Состояние оленьих пастбищ.

В районах Крайнего Севера Якутской-Саха ССР имеется 63,7 млн.га оленьих пастбищ. Из-за хозяйственной деятельности площадь их сокращается. За 6 лет площадь их сократилась на 3,1 млн.гектаров.

Особое беспокойство вызывают пожары, которые ежегодно проходят на площади от 1 до 1,5 тыс.гектаров.

Минлесхозу РСФСР и Совету Министров Якутской-Саха ССР необходимо усилить наземную и авиационную охрану оленьих пастбищ, оснастить техникой пожарную службу.

### Ядерные испытания на территории республики, а также характеристика захоронений отходов атомной промышленности

По сообщению Минобороны СССР ( т.генерал-полковник Герасимов) в Якутской АССР ядерные испытания не проводились и не планируются в связи с отсутствием условий (полигонов) для их проведения.

По вопросу захоронения отходов атомной промышленности в Якутской АССР информации не имеется.

  
В.Т.Комиссаров

Козлов Николай Иванович  
220\_91-34

## И Н Ф О Р М А Ц И Я

### О некоторых вопросах культурного строительства в Якутской-Саха ССР

#### Творческая интеллигенция.

В писательской организации Якутии 55 человек, Председатель правления - Данилов С.П., лауреат Государственной премии РСФСР им.М.Горького, премии им.П.А.Ойунского и премии Якутского Комсомола, известный прозаик, Народный писатель Якутии.

Признанием читателей пользуется его роман "Красавица Амга". Писатель с большой художественной достоверностью передает душевный подъем освобожденного народа, единого в своем порыве защитить завоеванную революцией свободу. К концу зимы 1923 г. на берегу тихой светлой речки Амги, в районе небольшой слободы разыгрывается последний акт великой борьбы. Остатки разгромленной армии Колчака во главе с генералом Пепеляевым отчаянно пытались захватить Сибирь, чтобы позже прорваться к сердцу России.

Рассказывая о борьбе разных сил, писатель размышляет о судьбе якутского народа, в котором революция разбудила надежду на новую справедливую жизнь. На крохотном клочке земли небольшой отряд красноармейцев и партизан в тяжелейших условиях выдержал 18 дневную осаду хорошо вооруженных белогвардейцев и стал заслоном на пути к Якутску. А к концу осады 3 марта 1923 г. у Лисьей поляны была истреблена основная часть "Добровольческой дружины" Пепеляева.

Другой роман С.П.Данилова "Бьется сердце" - о верности и любви к родной земле, культуре, народу, к дорогому и близкому человеку, к своему делу. Главный герой молодой учитель Сергей Атласов - человек высокой нравственности, принципиальности, инициативный и энергичный. Лучшие качества своего характера унаследовал от русского человека - легендарного командира красного отряда Всеволода Левина, воспитанного комдивом Нестором Каландашвили, героически погибшим за свободу Якутии.

Большой любовью читателей пользуются и произведения писателей: И.М.Гоголева поэма "Подарок охотника эвена", роман в стихах "Солнечная гора", И.Г.Золотарева - роман "Судьба", повесть "Золотой ручей". Плодотворно работают эвенкийские писатели: А.Кривошапкин, автор романа "Берег моей надежды", юкагирский поэт Улуру Адо (Семенов), автор поэмы "Гул северно сияния", вышедшей на юкагирском, якутском и русском языках!

**Союз композиторов**, возглавляемый народным артистом СССР З.К.Степановым имеет в своем составе 9 чел., в основном коренной национальности. За последнее десятилетие национальная музыкальная культура Якутии выросла от народного музицирования до сложных форм, таких как кантата, симфония и опера. Среди значительных произведений выделяется кантата для баса, хора и симфонического оркестра. "Сказание о Хомусе" композитора Н.Берестова. Это сочинение о якутском народном музыкальном инструменте воспеваает родную землю. Оно, широко опираясь на природную музыкальную основу, достигло высокой степени зрелости.

В наше время многие дети в Якутии не знают ни музыки, ни языка своего народа. Большую помощь в восполнении этого недостатка оказывает цикл педагогических пьес для фортепиано П.Ивановой, который разработан на основе народных якутских песен и помогает с детских лет учить фольклор якутов.

**Союз художников** возглавляет народный художник СССР, действительный член корреспондент Академии художеств СССР, лауреат государственной премии Осипов А.Н. В союзе более 60 художников в основном якутов. Это один из самых творческих активных, потенциально растущий в регионе союз.

Работы художников А.Н.Осипова, А.Мунхалова, Э.Сивцева, А.Н.Собакина, Л.Н.Кима, графиков: В.С.Карамзина, Э.С.Сивцева, молодых художников М.Магатыровой, М.Рахлеевой, Ф.Жегусова, Э.Васильева получили высокое признание специалистов на выставках у нас и за рубежом. Особенно значительны серия "По БАМу" - М.Магатыровой, серия "Моя Якутия" - М.Рахлеевой, Триптих "Моя дочь" Э.Васильева, "Памяти Ойунского" - Ф.Жегусова. Союз художников постоянно обновляется из резерва молодежи. За последнее десятилетия возродилось народное искусство: плетение из конского волоса, ювелирное плетение, теснение по бересте, вышивка по меху и шкуре.

**Театральное дело.** Театральное обслуживание в республике осуществляют 5 театров: музыкальный, драмтеатр им.П.А.Ойунского, русский драмтеатр, Нюрбинский драмтеатр и театр кукол. Особой популярностью пользуются спектакли: "Желанный голубой берег мой" Ч.Айтматова, "Свободы жаркий день" С.Омоллоне. В 1990 году на фестивале "Федерация-90" с большим успехом состоялся показ спектакля "Куданка Великий" П.Ойунского. Театр побывал в ГДР и Западном Берлине. В ближайшем будущем предстоят его поездки в Испанию и Финляндию.



108

3.

Концертное обслуживание. Его осуществляют 8 коллективов филармонии, два из которых - национальные.

Проблемы. Материальная база культуры продолжает оставаться неудовлетворительной. Капитальные вложения ежегодно осваиваются только на 40-60 процентов. Остается нерешенной проблема со строительством Якутского драмтеатра им. П. А. Ойунского.

1910.90. У. А. Ойунского

## О работе объединения "Якутскгеология"

Объединение "Якутскгеология" проводит на территории Якутской АССР геологоразведочные работы на твердые полезные ископаемые. В составе объединения - 39 подразделений, из них 10 геологоразведочных экспедиций. Общая численность работающих 15 тыс. человек, в т.ч. на геологоразведочных работах занято 12,4 тыс. человек.

Лимит средств на геологоразведочные работы в 1990 году за счет госбюджета составляет 200,25 млн. рублей и капитальных вложений 15,8 млн. рублей, также проводятся договорные работы на сумму 10 млн. рублей.

Ежегодно "Якутскгеология" осуществляет жилищное строительство в объеме 11,5 млн. рублей и вводит 15 тыс. кв. м жилой площади.

В результате проведенных объединением геологоразведочных работ на территории республики создана крупная минерально-сырьевая база черных, цветных и благородных металлов, алмазов, каменного угля. Выявлены, разведаны и разведываются месторождения редких металлов, серебра, фосфатного сырья. Удовлетворяются потребности народного хозяйства региона в строительных материалах и водоснабжении населенных пунктов, промышленных и сельскохозяйственных объектов запасами подземных пресных вод.

Якутская АССР является ведущим регионом страны по запасам, добыче и прогнозным ресурсам алмазов. Вместе с тем, обеспечивая основной объем их добычи и располагая более чем половиной прогнозных ресурсов, эффективность геологоразведочных работ в течение последних лет остается низкой. Прирост запасов осуществляется исключительно за счет россыпей р. Эбелях в Анабарском районе. Особенно напряженное положение с минерально-сырьевой базой сохраняется в районе карьера "Мир".

В целях повышения эффективности геологоразведочных работ необходимо внедрять новые нетрадиционные подходы к решению проблемы реализации прогнозных ресурсов, поисков теоретических и методических основ проведения этих работ.

Запасы золота в Якутской АССР составляют 12,3% от их разведанного количества в РСФСР, прогнозные ресурсы, соответственно, 12%, а объем добычи 22,6%. В 30 коренных месторождениях сосредото-

точено более 66% разведанных запасов золота, что свидетельствует о высокой степени промышленного освоения созданной минерально-сырьевой базы золотодобывающей промышленности.

Особенностью минерально-сырьевой базы золотодобывающей промышленности Якутии является распределение запасов в многочисленных мелких месторождениях как коренных, так и россыпных. Объем добычи из россыпей примерно в два раза превышает добычу из коренных месторождений.

Геологоразведочные работы проводятся, в основном, для создания надежной минерально-сырьевой базы россыпного золота в районах действующих горнодобывающих комбинатов "Куларзолото", "Инцигирзолото", "Алданзолото".

Разведанные и прогнозные ресурсы олова составляют соответственно 35,4 и 37,6% от общесоюзных. Для промышленного освоения передано 41,6% разведанных запасов, но осваиваются они чуть более 5 процентов.

Якутская АССР занимает первое место по добыче сурьмы в стране (64,4%) и второе место по запасам (27,6%).

Действующие и проектируемые организации обеспечены разведанными запасами соответственно лишь на II и I5 лет.

В Южной Якутии на базе запасов угленосных районов Южно-Якутского бассейна создана и развивается крупная топливно-энергетическая база. Разведанные запасы преимущественно коксующихся углей составляют здесь 2,8 млрд. тонн.

Запасы железных руд оцениваются в I8 млрд. т, из них переведен в промышленную категорию 5,75 млрд. т. Из-за медленного освоения промышленностью разведанных запасов работы на железные руды сокращаются.

Геологической съемкой масштаба I:200000 покрыто I00% площади Якутской АССР, масштаба I:50000 только I4,5% территории. При этом основные рудные районы изучены в этом масштабе на площади от 30 до 95%.

Картирование основных рудных районов на территории республики проводилось 20 и более лет тому назад, геологические карты устарели. В этой связи задачей объединения является расширение среднemasштабных работ по геологическому доизучению площадей, где получена новая информация с усилением их поисковой направленности.

Для повышения темпов и качества геологоразведочных работ в регионе объединению "Якутскгеология" требуется выделение в необходимых объемах финансовых средств и материально-технических ресурсов.

Следует также отметить, что намечаемые сокращения ассигнований на геологоразведочные работы при удорожающих факторах на материалы, оборудование и транспортные услуги приведет к снижению объемов на 25-30 процентов, сокращению отдельных предприятий.

*В. Г. Мишин*  
12.10.90г. В. Г. Мишин

Мишин Валентин Григорьевич тел. 220-90-25  
Терехова Галина Михайловна тел. 220-90-42

Р. С. Ч. № 400740668  
 в чиселбанке з. Якутска.



АДМИНИСТРАТИВНО-ТЕРРИТОРИАЛЬНО-ДЕПАРТАМЕНТАЛЬНЫЕ ДАННЫЕ ЯКУТСКОГО АССР РСФСР  
 столица — г. Якутск (559 тыс. человек)  
 дата образования республики — 27 апреля 1922 г.  
 территория — 3103,2 тыс. кв. км.  
 население — 883 тыс. человек.  
 расстояние от Москвы до Якутска — в 4000 км.  
 число административно-территориальных единиц — 52.  
 городов республиканского (АССР) подчинения — 3.  
 городов районного подчинения — 7.  
 поселков городского типа — 65.  
 сельских Советов — 318.

ГОРОДА РЕСПУБЛИКАНСКОГО (АССР) ПОДЧИНЕНИЯ  
 Верхняя Мертвая Меркертюр  
 — Штаны сельских Советов  
 Администрация-территориально-департаментальный банк по состоянию на октябрь 1983 г.

Масштаб 1:10 000 000  
 в одном сантиметре 100 км  
 0 100 200 300 км

г. Якутск	222,3
Намский р-н	18,7
Мегно-Кам. р-н	32,2
г. Олусьтуйский р-н	35,8
Чурапчинский р-н	18,8
Усть-Аldанский р-н	21,9
Таттинский р-н	16,5
Аldанский р-н	16,0
Эвено-Бытантай р-н	3,0

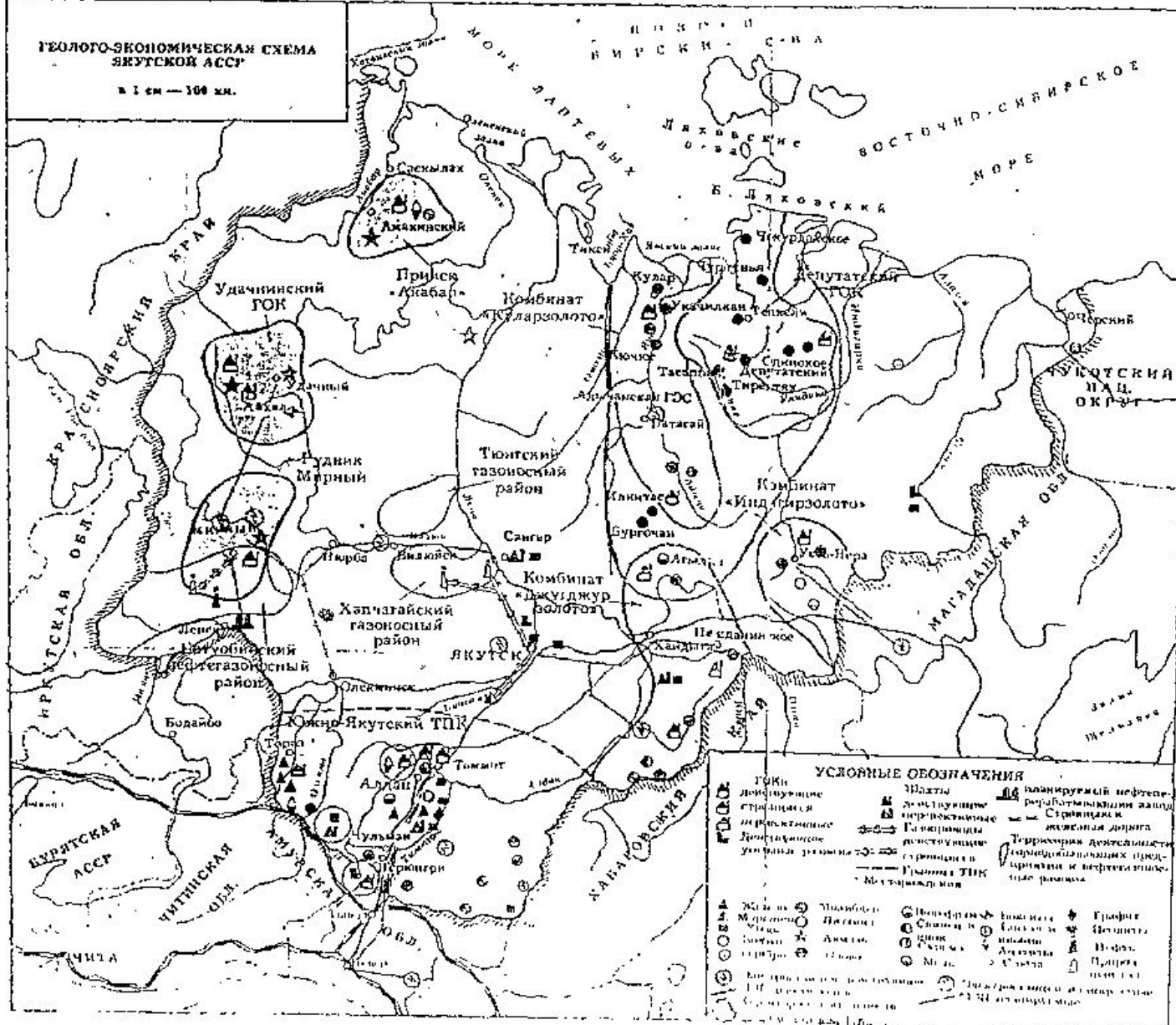
1  
2  
3  
4  
5  
6  
7  
8  
9  
10  
11  
12  
13  
14  
15  
16  
17  
18  
19  
20  
21  
22  
23  
24  
25  
26  
27  
28  
29  
30  
31  
32

Тыс. чел.  
 Тыс. кв. км.

Р. С. Ч.

**ГЕОЛОГО-ЭКОНОМИЧЕСКАЯ СХЕМА  
ЯКУТСКОЙ АССР**

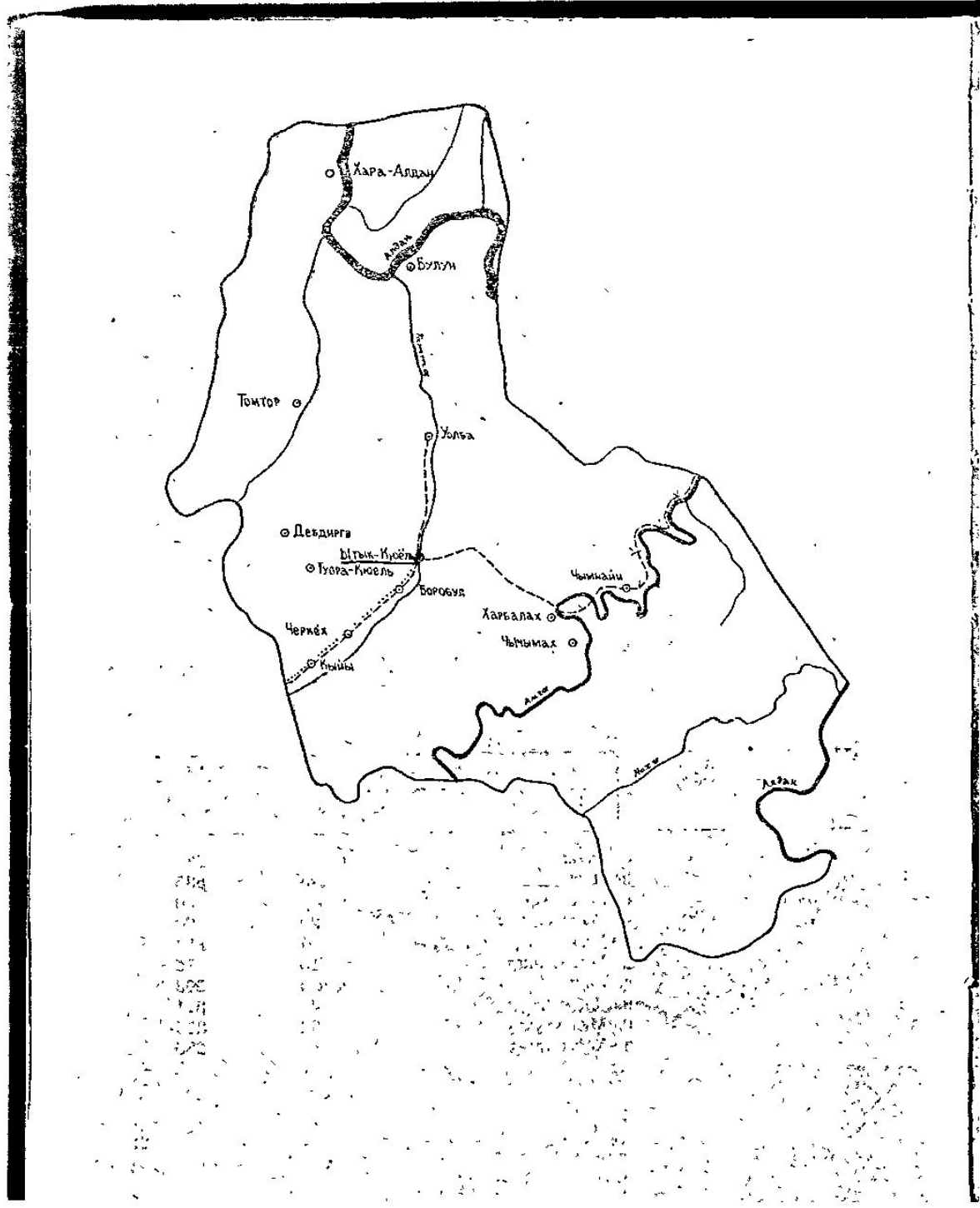
в 1 см — 100 км.



**УСЛОВНЫЕ ОБОЗНАЧЕНИЯ**

Горы	Знаки	Волнистый нефтеразведочный район
Горы, действующие вулканы	М	нефтепроводы
Горы, не действующие вулканы	М	Стрелки и знаки для дорог
Горы, действующие вулканы	М	Территория действующих предприятий и нефтеразведочных районов
Горы, действующие вулканы	М	Границы ТПК
Горы, действующие вулканы	М	Месторождения
Месторождения	М	Границы
Месторождения	М	Нефть
Месторождения	М	Газ
Месторождения	М	Уголь
Месторождения	М	Цинк
Месторождения	М	Серебро
Месторождения	М	Свинец
Месторождения	М	Медь
Месторождения	М	Железо
Месторождения	М	Вольфрам
Месторождения	М	Молибден
Месторождения	М	Никель
Месторождения	М	Кобальт
Месторождения	М	Аргент
Месторождения	М	Сурьма
Месторождения	М	Селен
Месторождения	М	Уран
Месторождения	М	Торий
Месторождения	М	Иттрий
Месторождения	М	Цезий
Месторождения	М	Барий
Месторождения	М	Калий
Месторождения	М	Натрий
Месторождения	М	Магний
Месторождения	М	Бериллий
Месторождения	М	Гафний
Месторождения	М	Тантал
Месторождения	М	Ниобий
Месторождения	М	Ванадий
Месторождения	М	Хром
Месторождения	М	Марганец
Месторождения	М	Цинк
Месторождения	М	Свинец
Месторождения	М	Медь
Месторождения	М	Уголь
Месторождения	М	Газ
Месторождения	М	Нефть

ТАТТИНСКИЙ РАЙОН





Об экономическом и социальном развитии  
Якутской - Саха Советской Социалистической Республики

Якутская АССР образована 27 апреля 1922г., преобразована решением Верховного Совета Якутской АССР в Якутскую - Саха Советскую Социалистическую Республику в сентябре 1990 года. Территория - 3103,2 тыс. кв.км. В составе республики 33 района, 11 городов, из них 3 - республиканского /АССР/ подчинения, 67 поселков городского типа, 319 сельсоветов.

Численность населения на 1 января 1990г. составила 1098,9 тыс. человек, в том числе 732,6 тыс. горожан /удельный вес городского населения - 67% против 74% в целом по РСФСР/ и 366,3 тыс. сельских жителей.

Плотность населения республики - 0,4 человека на 1 кв.км. /по РСФСР в целом - 8,7/. По величине территории Якутская - Саха ССР является самым крупным в России административно-территориальным образованием, тогда как по численности населения она занимает в Федерации 53 место.

Якутия относится к числу немногих регионов Федерации с весьма высоким уровнем естественного и миграционного прироста населения. Число ее жителей за 1979-89гг. увеличилось на 260,3 тыс. человек /на 31% против 7,6% в целом по России/; более высокие темпы за это время отмечались только в Тюменской области /66%/. По данным предварительного прогноза, к концу 2000г. население республики возрастет на 256 тыс. и составит 1368 тыс. человек. Несмотря на некоторое замедление, его прирост останется значительным и составит в среднем 1,9% в год против 0,5% по РСФСР в целом.

Благоприятный по сравнению с другими регионами Федерации характер развития народонаселения во многом обусловлен особенностями возрастного и национального состава жителей Якутии. Доля лиц пенсионного возраста здесь не превышает 7%, а в РСФСР в целом она составляет около 19%. Высок уровень рождаемости, показатель которой в 1988-1989гг. в расчете на 1000 человек составил у якутов 29,4 против 15,3 у всего населения РСФСР в целом. Заметно выше среднероссийского уровня рождаемость у проживающих в Якутии русских /17,4/.

Высокая рождаемость и относительно низкий общий уровень смертности /6,1 умерших на 1000 населения против 10,7 в среднем по РСФСР/ обеспечивают значительный естественный прирост населения республики, величина которого в 1988-1989гг. составляла 15,1 против 4,6 в целом по РСФСР.

В то же время следует отметить, что несмотря на некоторое снижение, в Якутии сохраняется высокий уровень младенческой смертности, особенно в сельской местности. В 1989г. из каждой тысячи родившихся на селе умерло, не дожив до 1 года, 23 младенца /в среднем по сельской местности РСФСР - 19/.

В результате миграционного обмена с другими территориями страны население Якутии за 1979-89гг. возросло более чем на треть. В

целом за эти годы интенсивность миграционного прироста была здесь одной из самых высоких в России /88 человек на 10 тыс. жителей в год против 12 человек в целом по РСФСР/. Однако в последнее время поток мигрантов в республику заметно сокращается: в 1989г. миграционный прирост составил всего 15 человек на 10 тыс. жителей.

Высокий уровень естественного воспроизводства населения в сочетании с его миграционным притоком позитивно сказались на возрастной структуре жителей республики.

Численность лиц трудоспособного возраста за 1979-88гг. возросла в Якутии на 139,2 тыс. человек /на 26,4% против 0,9% в целом по России/.

Удельный вес детей и подростков здесь также выше, чем в целом по Федерации /соответственно 32,5% и 24,5%/, а лиц пенсионного возраста - заметно меньше.

Средний возраст жителей Якутской - Саха ССР в 1989г. составлял 28 лет /в целом по РСФСР - 35 лет/.

На территории Якутии проживает население 76 национальностей. Переписью 1989г. в республике учтено 365 тыс. якутов /33% всех жителей республики/, 550 тыс. русских /соответственно 50%/, 77 тыс. украинцев /7%/, 17 тыс. татар /1,6%/, 14 тыс. эвенков /1,3%/, 9,9 тыс. белорусов /0,9%/, 8,7 тыс. эвенов /0,8%/, 8,5 тыс. бурятов /0,8%/. В составе населения республики представлены все 26 народностей Севера, общая численность их составляет по данным последней переписи 25 тыс. человек /2,3% жителей Якутии/. Численность якутов в Якутии возросла за последний межпереписной период на 16%, русских - на 28%, украинцев - на 66%, татар - на 59%, эвенков - на 25%, белорусов - на 46%, эвенов - на 50% и бурятов - почти в 2 раза.

Для якутов характерно компактное проживание, в пределах автономии проживает 96% всех якутов, учтенных переписью в России. Подавляющее большинство якутов /95%/ назвали при переписи родным язык своей национальности.

По обеспеченности населения жильем Якутская - Саха ССР находится на одном из последних мест в Федерации. По данным последней переписи, на одного жителя здесь приходилось 12 кв.м общей и 8 кв.м жилой площади против, соответственно, 15 и 10 метров в среднем по РСФСР. При этом 13% семей Якутии имеют менее 5 кв.м жилой площади на человека. Почти 7% семей проживают в общежитиях /против 3,5% в целом по России/, а 1,8% таких семей занимают в общежитии только часть комнаты. В общежитиях проживает 37% одиночек /в среднем по РСФСР - 17%/.

В республике насчитывается 242 промышленных предприятия, состоящих на самостоятельном балансе, 146 совхозов, 1 колхоз, 15 межхозяйственных сельскохозяйственных предприятий, численность рабочих и служащих составила в 1989г. 555,2 тыс. человек. Среди других областей, краев и автономных республик РСФСР Якутия занимает по объе-

му промышленной продукции - 52, валовой продукции сельского хозяйства - 63, численности рабочих и служащих - 45, использованию госкапвложений предприятий и организаций в непроизводственную сферу в расчете на 10 тыс.чел.населения - 3 место.

Объем чистой продукции материального производства в 1988г. на 1,2 млрд.рублей меньше использованного национального дохода, в составе которого доля производственного накопления - 37,5%.

На территории Якутии в 1988г. аккумулировано бюджетных доходов на сумму 1,4 млрд.рублей, сумма расходов на социальное и экономическое развитие региона превысила сумму доходов на 329,8 млрд.рублей.

Промышленность. Ведущее место в структуре промышленности Якутской - Саха ССР принадлежит цветной металлургии /47% общего выпуска продукции/, топливной промышленности /14%/, промышленности строительных материалов /13%/.

На Якутию приходится 4,2% общереспубликанской добычи угля, 1,6% производства нерудных материалов, по 1,1% пиломатериалов, минеральной ваты и изделий из нее, вывозки древесины, 0,7% электроэнергии, 0,6% цельномолочной продукции, 0,5% животного масла, 0,4% минеральной воды и безалкогольных напитков, 0,1% обуви.

В текущей пятилетке в Якутии опережающими темпами развивались топливная промышленность /объем продукции за четыре года возрос на 46%/, машиностроение и металлообработка /36%/, промышленность строительных материалов /22%/.

За четыре года пятилетки в Якутии среднегодовые темпы прироста объема продукции составили 4,9% против 3,7% исходя из пятилетнего плана. В 1989г. темп прироста продукции составил 1,9%, в 1988г. - 4,3%, в 1987г. - 5,9%, в 1986г. - 7,4 процента.

В 1989г. в целом по Якутии выполнение договорных обязательств составило 99,8%, не поставлено продукции потребителям более чем на 4,3 млн.рублей.

Не выполнен план производства 7 видов /58%/ важнейшей продукции, предусмотренной пятилетним планом, в том числе по производству электроэнергии, мяса и масла из госсырья, сыров и брынзы жирных.

В январе-ноябре 1990г. не выполнено задание по выпуску строительного кирпича, сборного железобетона, деловой древесины, пиломатериалов, обуви, хромовых кожаных изделий, меха и меховых изделий, мяса, мясных полуфабрикатов, колбасных изделий.

В 1989г. по сравнению с 1985г. фондовооруженность возросла на 32%, фондоотдача снизилась на 13%. Коэффициент ликвидации (выбытия) устаревших фондов увеличился с 1,4% в 1985г. до 2,0% в 1989г. Основные фонды промышленности республики обновились на 7,7%. Уровень изношенности промышленно-производственных основных фондов составил в 1989г. 29%.

На промышленных предприятиях Якутии в 1986-1989гг. на повышение технического уровня производства израсходовано 527,4 млн.рублей, что обеспечило получение дополнительной прибыли на 144,2 млн.рублей.

По данным обследования на 1.08.88г. на территории Якутской АССР выпуском товаров народного потребления занимаются 410 предприятий /77%/, в том числе непродовольственных товаров народного потребления - 300 предприятий, из них специализированных на выпуск товаров народного потребления - 51, специализированных цехов и участков - 249.

В текущей пятилетке развивалось производство товаров народного потребления. В 1989г. по сравнению с 1985г. выпуск товаров /без стоимости алкогольных напитков/ увеличился на 14,8%. Их произведено за четыре года на 46,9 млн.рублей больше плана. В 1989 году план производства товаров народного потребления /без стоимости алкогольных напитков/ выполнен на 108%, их выпуск увеличился по сравнению с 1988г. на 7,0%; непродовольственных товаров, соответственно, на 110% и 19,8%, в том числе для продажи населению /без товаров легкой промышленности/ - на 109% и 17,8%. В январе-ноябре 1990г. план выпуска товаров народного потребления /включая алкогольные напитки/ выполнен на 108%, их выпуск увеличился по сравнению с соответствующим периодом прошлого года на 21%; непродовольственных товаров, соответственно, на 108% и 31%, в том числе для продажи населению /без товаров легкой промышленности/ - на 104% и 33%. Производство товаров народного потребления /без алкогольных напитков/ на душу населения составило в 1989г. 250 рублей против 210 рублей в 1985г. (73 место в РСФСР). На 1 рубль фонда заработной платы за 9 месяцев 1990г. произведено товаров народного потребления на 0,13 рубля (по РСФСР - на 1,25 рубля).

Рост производства товаров народного потребления во многом обеспечивается за счет выпуска более дорогостоящих изделий. В частности на предприятиях легкой промышленности выпуск изделий улучшенного качества с индексом "Н" и по договорным ценам в 1989г. возрос на 55%, в то время как производство остальных товаров возросло лишь на 1,3%.

9 предприятий /17%/ в январе-ноябре т.г. не справились с установленными заданиями по производству непродовольственных товаров народного потребления /без товаров легкой промышленности/, ими недодано продукции на 1,0 млн.рублей.

Якутская АССР в 1989г. завезла товаров народного потребления на 1369,9 млн.рублей /сальдо завоза в % к рыночному фонду составило 78,6%/, в том числе продовольственных товаров соответственно - 598,8 млн.рублей /66,3%/, из них мясо и мясопродукты в пересчете на мясо - 44,2 тыс.тонн /54,9%/, молоко и молокопродукты в пересчете на молоко - 282,1 тыс. тонн /64,8%/, яйца и яйцопродукты в пе-

речете на яйца - 165,8 млн.штук /59%/, овощи - 25,2 тыс.тонн /57,8%/, кондитерские изделия - 17,5 тыс.тонн /81,3%/; полностью завозятся фрукты и ягоды /15,7 тыс.тонн/, цитрусовые /2,7 тыс.тонн/, бахчевые /4,4 тыс.тонн/, сахар /28,7 тыс.тонн/, чай /2,8 тыс.тонн/, масло растительное /4,3 тыс.тонн/, мука /90,8 тыс.тонн/, крупа /18,1 тыс.тонн/, рыба /6,8 тыс.тонн/.

Непродовольственных товаров завезено на 771,1 млн.рублей /сальдо завоза к рыночному фонду составило 91,7%/. Полностью завозятся товары легкой промышленности, кроме швейных изделий /сальдо завоза которых в рыночном фонде - 78,6%/, товары культурно-хозяйственного и бытового назначения, галантерейные, табачные изделия.

В промышленности Якутии на арендном подряде работают 10 предприятий. Удельный вес производимой ими продукции составляет 8,9%. Результаты работы этих предприятий характеризуются следующими данными:

Январь-ноябрь 1990г.

	-----	
	вся промыш-	в том числе по предприятиям,
	ленность	работающим на арендном подряде
Выполнение договорных обязательств - %	98,1	99,95
Объем недопоставленной продукции - млн.рублей	55,2	0,1
Удельный вес предприятий, не выполнивших обязательства - %	27,7	10,0
Темп роста объема продукции - %	98,9	97,8

В 1989г. перерабатывающая промышленность АПК выполнила план практически по всей основной номенклатуре, за исключением улова рыбы (93%), сыров и брынзы жирных (79%), мясных полуфабрикатов /88%/.

Сельское хозяйство. В текущей пятилетке по сравнению со среднегодовым уровнем прошлой пятилетки производство картофеля возросло на 5%, мяса - на 6%, молока - на 8%, яиц - на 24%.

Среднегодовое производство грубых и сочных кормов в хозяйствах республики составило в 1986-1989гг. 267 тыс.тонн кормовых единиц, что на 6% больше, чем в прошлой пятилетке; заготовки сена увеличились на 3%, силоса - на 37%. По-прежнему не решена проблема сбалан-

сированности кормов по переваримому протеину. К 1 декабря 1990г. хозяйствами республики было заготовлено 260 тыс.тонн к.ед. грубых и сочных кормов, что на 10% меньше, чем было к этому времени в 1989 году. В расчете на условную голову скота запасено по 6,6 ц к.ед. против 7,3 ц к.ед. в 1989 году.

Для решения продовольственных вопросов используются не все источники. Не получает должного развития личное подсобное хозяйство. На начало 1990г. не имели никакого домашнего скота 54% хозяйств населения сельской местности, крупного рогатого скота - 64%, коров - 72%, свиней - 81%, овец и коз - 100%. Многие сельские жители перестали держать скот из-за неудовлетворительного обеспечения молодняком скота, кормами, сенокосами, пастбищами.

В Якутии медленно решается проблема ликвидации потерь сельскохозяйственной продукции из-за неудовлетворительной организации хранения, переработки и низкого ее качества. Объем продажи государству нестандартного картофеля и овощей составил в 1989г. 2,5-4,4%.

Якутская -Саха ССР получает дотацию продуктов животноводства из республиканского /РСФСР/ фонда. В 1989г. объем дотации мясных продуктов составил 51,8 тыс.тонн /удельный вес ее в поставке по рыночному фонду 65,6%/, молочных продуктов - 208 тыс.тонн /56,9%/, яйцепродуктов - 149,6 млн.штук /65,9%/.

Потребление мясопродуктов на душу населения возросло с 75 кг в 1985г. /без субпродуктов II категории и жира-сырца 74 кг/ до 84 кг в 1989г. /без субпродуктов II категории и жира-сырца 83 кг/, молокопродуктов - с 429 кг до 451 кг.

По колхозу и совхозам республики чистый результат, полученный по всей хозяйственной деятельности, (прибыль) составил 314 млн.рублей. Уровень рентабельности в 1989г.- 68,1% /1988г.- 53,1%/. В республике второй год нет убыточных хозяйств.

По состоянию на 01.07.90г. арендный подряд применяли 130 хозяйств (88%). За арендными подразделениями было закреплено 70% пашни, 57% поголовья крупного рогатого скота, 84% свиней (по РСФСР, соответственно, 60%, 44%, 43%).

Капитальное строительство. Удельный вес незавершенного строительства в Якутии составлял на конец 1989г. 126% к выполненному объему капитальных вложений, по сравнению с 1988г. объем его увеличился на 358,7 млн.рублей.

Проблема концентрации капитальных вложений по-прежнему решается неудовлетворительно. В план капиталовложений 1990г. по республике включены 430 строек и предприятий, в том числе 60 (14%) вновь начинаемых. В плане 1990 года насчитывается 27 строек с превышенным нормативным сроком строительства /или 23% от находящихся в незавершенном строительстве/, причем по 11 он превышен более чем в 2 раза. Вместе с тем пусковые объекты обеспечены капиталовложениями

лишь на 81%. Средний срок строительства равен 10,5 года.

В текущей пятилетке расширились масштабы строительства жилья.

За 1986-1989гг. введено в действие за счет всех источников финансирования 2,6 млн.кв.м жилья. За указанный период в среднем за год вводилось 0,7 млн.кв.м жилых домов, что на 27% больше, чем ежегодно в прошлой пятилетке, в том числе за счет средств ЖСК - 4,2 тыс.кв.м (в 4,7 р.), индивидуальными застройщиками - 149,8 тыс.кв.м (на 68%). Ввод жилья осуществлялся в основном за счет государственных капитальных вложений - 76% всего объема; доля жилых домов, построенных населением, составила 23%, а доля ЖСК - 0,6%. Увеличилась доля жилых домов, построенных за счет средств фондов развития предприятий, в 1989г. она составила 42% против 35% в 1988г.

В прошлом году произошел спад в строительстве объектов социальной сферы. К уровню 1988г. ввод жилья составил 0,5%, дошкольных учреждений - 86%.

Потребность населения в строительстве объектов социальной сферы велика. К началу 1990г. в исполкомах Советов народных депутатов, на предприятиях и в организациях было зарегистрировано и состояло на учете для улучшения жилищных условий 106,0 тыс.семей /31% всех семей/. В 1989г. получили жилье и улучшили жилищные условия 14,7 тыс.семей и 14,8 тыс. принято на учет. При сохранении существующих темпов предоставления жилья возможные сроки обеспечения жильем очередников 1989г. составят 7 лет.

Жилищный фонд Якутии на начало 1990г. составил 14,4 млн.кв.метров и увеличился по сравнению с 1985г. на 2,7 млн.кв.м (22%). Средняя обеспеченность населения общей площадью увеличилась по сравнению с 1985г. на 12% и составила на начало 1990г. 12,9 кв.метра, жилой - 8,6 кв.метра при норме 12 кв.метра.

Городские дошкольные учреждения в 1989г. были переуплотнены, сверх санитарных норм в них находилось 8,4 тыс.детей, или в среднем на каждые 100 мест приходилось 115 детей /в 1985г. - 119 детей/. На 01.01.90г. 27,8 тыс.детей нуждались в устройстве в дошкольные учреждения, 29,2% учащихся общеобразовательных школ занимаются во вторую смену.

Розничный товарооборот государственной и кооперативной торговли, включая общественное питание, составил в Якутии в 1989г. 2087 млн.рублей /99,0% к плану/. План розничного товарооборота /по сумме годовых планов/ за 1986-1989гг. в целом по республике не выполнен на 181 млн.рублей /2,4%/.

В 1989г. превышение ввоза товаров народного потребления над вывозом составило 1369,9 млн.рублей, или 78,6% к рыночным фондам.

За четыре года пятилетки объем реализации платных услуг населению Якутии увеличился в 1,5 раза. В 1989г. населению оказано платных услуг на сумму 404,8 млн.рублей /с учетом централизованно планируемых объемов и коммунальных услуг/, что на 13,1% больше, чем

в 1988г. В расчете на одного жителя объем реализации платных услуг в 1989г. составлял 371,44 рубля /по РСФСР - 262,07 рубля/.

Среднемесячная заработная плата в народном хозяйстве Якутии составила в 1989г. 461,4 рубля и увеличилась по сравнению с 1985г. на 23,3% /по РСФСР в 1989г.- 258,6 рубля/. Несмотря на затруднения с укомплектованием предприятий, учреждений, организаций рабочей силой в ее использовании имеются недостатки. За 1989г. только с промышленных предприятий, строительных организаций и совхозов по причинам текучести выбыло 12,9 тыс. рабочих /7% их общего числа/.

Значительно снижают эффективность использования рабочей силы высокая доля применения ручного труда и непроизводительные потери рабочего времени. В 1989г. учтенные потери рабочего времени по причине простоев, прогулов и неявок с разрешения администрации в промышленности и строительстве республики составили 52,1 тыс.чел.-дней против 37,4 тыс.чел.-дней в 1985г.

Удельный вес рабочих, выполняющих работу вручную в промышленности, составил 29%, в строительстве - 46%.

Бригадной формой труда в промышленности в 1989г. охвачено 76% рабочих, численность рабочих в хозрасчетных бригадах составила 39% общего числа рабочих в бригадах, в строительстве, соответственно, 86% и 28%.

На 01.10.90г. в Якутии насчитывалось 1139 действующих кооперативов. Ими изготовлено за 9 месяцев 1990г. товаров народного потребления на 14,4 млн.рублей и оказано бытовых услуг на 3,0 млн.рублей /без стоимости израсходованных материалов/.

За 1989г. вклады населения в учреждения Сбербанка СССР по Якутской - Саха ССР возросли по сравнению с 1988г. на 312,5 млн.рублей (21,6%) и составили 1759,6 млн.рублей. Средний размер вклада на душу населения на 01.01.90г. составил 1583 рубля (в РСФСР - 1300 рублей).

Кассовый план по приходу в Якутии за 9 месяцев 1990г. не выполнен. Допущен дополнительный /сверхплановый/ выпуск денег в обращение в размере 91,0 млн.рублей.

Финансовые ресурсы, аккумулированные на территории Якутии /прибыль, налог с оборота, амортизационные отчисления, налоги с населения и др./ составили в 1988 году 3,6 млрд.рублей, а расходы /капиталовложения на капитальный ремонт, содержание учреждений социально-культурного назначения, органов управления, выплаты пенсий, пособий, дотации государству на возмещение убытков и др./ - 4,2 млрд.рублей. Превышение расходов над доходами составило 614,5 млн.рублей.

По сравнению с 1985г. обеспеченность населения врачами в 1989г. увеличилась на 7%, средним медицинским персоналом - уменьшилась на 1%. Обеспеченность врачами была на 5% ниже, а средним медицинским персоналом - на 14% выше, чем в среднем по РСФСР. Мощность



амбулаторно-поликлинических учреждений /в расчете на 10 тыс. населения/ превышала показатель по РСФСР.

Временная нетрудоспособность от болезней, травм, ухода за больными увеличилась с 1985г. на 12% и является одной из самых высоких в России.


В 1989г. увеличилась в 1,5 раза заболеваемость сальмонеллезными инфекциями. Возрос по сравнению с 1985г. уровень производственного травматизма /на 26%/. Число больных наркоманией и токсикоманией в расчете на 100 тыс. населения возросло по сравнению с 1985г. в 2,5 раза.

Снизилась заболеваемость активным туберкулезом, отдельными инфекционными болезнями, злокачественными новообразованиями.

Выбросы вредных веществ в атмосферный воздух от стационарных источников в 1989г. составили 213,9 тыс. тонн и увеличились по сравнению с 1985г. на 11,3 тыс. тонн или на 6% (по РСФСР снизились на 9%). Наибольшая доля в выбросах приходится на окись углерода (37%), твердые вещества (36%), окислы азота (16%). В выбросы вредных веществ в атмосферу г. Якутска основной вклад вносят предприятия Минэнерго СССР (42%).

Сброс загрязненных сточных вод в 1989г. составил 60,8 млн. куб.м; в расчете на одного жителя сброс этих вод составил 56 куб.метров (в РСФСР - 184 куб.м).

Госкомстат РСФСР

  
25.12/90

ПРОМЫШЛЕННОСТЬ

(Якутская - Саха ССР)

	1986- 1989гг.	в том числе:				Январь- ноябрь 1990г.
		1986г.	1987г.	1988г.	1989г.	
Выполнение договорных обязательств, млн.рублей						
по плану	2453	2558	2598	2625	2861	
фактически	2448	2555	2592	2620	2806	
% выполнения	99,7	99,9	99,8	99,8	98,1	
Темпы роста объема продукции, %						
по пятилетнему плану	115,9	104,3	105,1	103,5	102,1	
фактически	120,9	107,4	105,9	104,3	101,9	99,92
Темпы роста производительности труда, %						
по пятилетнему плану	114,0	103,9	103,9	103,8	101,7	
фактически	117,4	103,8	104,2	104,6	103,7	100,2
Выполнение плана прибыли, млн.рублей						
по плану	2876,7	661,8	693,6	656,3	665,0	791,5
фактически	2865,0	709,8	735,4	709,2	710,6	804,4
% выполнения	107,0	107,2	106,0	108,1	106,9	101,6

	1986г.	1987г.	1988г.	1989г.	Январь- ноябрь 1990г.
Предприятия, не выполнившие /в % к общему числу предприятий/:					
договорные обязательства по поставкам продукции ими недопоставлено продукции, млн.рублей	8,9	2,7	6,7	7,1	27,7
план по прибыли ими недополучено прибыли, млн.рублей	20,1	12,8	26,3	24,0	35,1*/
договорные обязательства по поставкам продукции ими недополучено прибыли, млн.рублей	26,4	9,7	10,9	16,6	23,7*/

\* / 9 месяцев

## КАПИТАЛЬНОЕ СТРОИТЕЛЬСТВО

	1986-1989гг.		в том числе:				Январь-ноябрь 1990г.
			1986г.	1987г.	1988г.	1989г.	
Государственные капитальные вложения, млн.рублей							
по пятилетнему плану	5350,7	1355,2	1283,6	1292,5	1419,4		х
по годовым планам	7392,1	1637,2	1689,9	1959,3	2105,7		1360,9**/
фактически	7527,4	1678,3	1754,8	1969,1	2125,2		1086,6**/
% выполнения:							
пятилетнего плана	141	124	137	152	150		х
годовых планов	102	103	104	100,5	100,9		80
в т.ч. строительно-монтажные работы							
по пятилетнему плану	2950,7	742,9	713,7	705,3	788,8		х
по годовым планам	4415,2	967,9	1009,5	1150,2	1287,6		907,2**/
фактически	4405,2	1000,3	1040,7	1141,9	1222,3		729,6**/
% выполнения:							
пятилетнего плана	149	135	146	162	155		х
годовых планов	99,8	103	103	99,3	95		80
Ввод в действие основных фондов за счет государственных капитальных вложений, млн.рублей							
по пятилетнему плану	4807,5	1156,3	1172,8	1207,8	1270,6		х
по годовым планам	5806,0х/1415,2		1448,7	1468,4	1706,0		х
фактически	5848,0	1264,3	1482,1	1441,4	1660,2		х
% выполнения:							
пятилетнего плана	122	109	126	119	131		х
годовых планов	100,7	89	102	98	97		х
Ввод в эксплуатацию за счет государственных капитальных вложений:							
жилых домов - тыс.кв.м							
по плану	1916,8	444,9	493,7	465,6	512,6		572,1
фактически	2002,9	495,3	521,6	481,7	504,3		312,7
% выполнения	104	111	106	103	98		55

\*/ по сумме первоначальных планов

\*\*/ за счет государственных централизованных капвложений

	1986- 1989гг.	в том числе:				Январь- ноябрь 1990г.
		1986г.	1987г.	1988г.	1989г.	
дошкольных учреждений, тыс.мест						
по плану	13,66	3,1	3,7	3,5	3,3	2,6
фактически	13,7	3,0	4,1	3,54	3,1	1,8
% выполнения	100,4	99	110	100,7	91	69
общеобразовательных школ, тыс.уч.мест						
по плану	26,7	6,7	4,2	7,4	8,4	7,7
фактически	26,7	6,74	4,6	6,8	8,5	5,6
% выполнения	100,1	100,5	112	92	101	73
амбулаторно-поликлини- ческих учреждений, по- сещений в смену						
по плану	1670	300	450	470	450	800
фактически	2462	300	300	820	1042	400
% выполнения	147	100	67	175	232	50
больниц, коек						
по плану	813	200	60	213	320	354
фактически	890	399	-	163	328	186
% выполнения	109	200	-	77	103	53
профтехучилищ, уч.мест						
по плану	2589	1419	-	400	770	x
фактически	2090	1410	-	200	480	x
% выполнения	81	99,4	-	50	62	x

СЕЛЬСКОЕ ХОЗЯЙСТВО

---

	1986-1990гг. /в среднем за год/ ----- факти- в % к чески 1981- 1985гг.		1988г.	1989г.	1990г. /пред./
Производство валовой продукции, млн.рублей	351	107	362	367	
Валовые сборы, тыс.тонн					
зерновые культуры /в весе после доработки/	28,1	83	36,0	34,6	25,2
картофель	80,4	105	99,1	102,2	63,4
овощи	28,2	98	32,4	26,9	22,4
Урожайность, ц с га					
зерновые культуры /в весе после доработки/	10,3	136	12,1	14,5	10,6
картофель	89	101	109	106	70
овощи	167	84	176	160	139
Производство:					
мясо (в живой массе), тыс.тонн	67,8	106	68,2	66,3	67,7
в т.ч. оленина	7,6	112	7,7	7,3	7,4
молоко, тыс.тонн	258	108	256	259	272
яйца, млн.штук	160	124	167	179	174

	1986-1989гг. /в среднем за год/ ----- факти- в % к чески 1981- 1985гг.	1988г.	1989г.	Январь- ноябрь 1990г.	
Надоемо молока в расчете на 1 корову, имевшуюся на начало года 2/, кг	1760	115	1827	1832	1815
Среднесуточный привес скота на выращивании и откорме 2/, граммов					
крупный рогатый скот	344	98 3/	359	352	
свиньи	260	114 3/	293	255	
Средняя яйценоскость курицы-несушки 2/, штук	238	101	240	233	207
Объемы государственных закупок, тыс. тонн					
картофель	42,1	111	52,4	51,2	24,7 4/
овощи	20,2	85	21,9	18,4	12,8 4/
скот и птица (в жи- вой массе)	54,3	107	54,6	51,0	45,0
в т.ч. оленина	6,1	111	6,2	5,8	
молоко	172,7	108	173,8	175,0	170,0
яйца, млн. штук	89,6	116	98,1	98,5	89,0

1/ 1986-1989гг. /в среднем за год/

2/ колхозы, совхозы, межхозы

3/ 1989г. в % к 1985г.

4/ на 26 ноября с.г.

#### Коллективные сады и огороды

	1985г.	1988г.	1989г.
Коллективные сады			
число семей, тыс.	11,5	21,5	24,2
всего земель, тыс.га	0,9	1,8	2,0
Коллективные огороды			
число семей, тыс.	7,6	11,3	12,2
всего земель, тыс.га	0,4	0,7	0,7

ТОРГОВЛЯ

-----

	1986- 1989гг.	в том числе:				Январь- ноябрь 1990г. х/
		1986г.	1987г.	1988г.	1989г.	
Розничный товарооборот государственной и коопе- ративной торговли, % вы- полнения плана	97,6	96,6	95,9	98,7	99,0	107,5
в том числе:						
государственная торговля	97,8	96,9	95,5	98,8	99,7	107,1
потребительская кооперация	97,1	95,9	97,1	98,2	97,2	108,7
Розничный товарооборот в расчете на душу населения, рублей	х	1661	1716	1812	1927	х

ПЛАТНЫЕ УСЛУГИ НАСЕЛЕНИЮ

-----

	1986- 1989гг.	в том числе:				Январь- ноябрь 1990г. х/
		1986г.	1987г.	1988г.	1989г.	
Объем реализации платных услуг, % выполнения плана	93,4	85,7	88,8	97,9	98,7	103,3
Предоставлено платных услуг в расчете на душу населения рублей	х	283,44	288,46	336,28	371,44	х

-----  
х/ планы, принятые предприятиями

Развитие социально-культурной сферы  
Якутской - Саха ССР в 1989 году

	Якутская - Саха ССР	Справочно:	
		Дальневос- точный эко- номический район	РСФСР
-Денежные доходы на душу населения, рублей	3741	3035	2198
-Денежные расходы на покупку товаров и оплату услуг на душу населения, рублей	2105	2098	1689
-Денежные расходы на покупку товаров на душу населения, рублей	1806	1823	1498
-Розничный товарооборот государственной и кооперативной торговли на душу населения, рублей	1927	1820	1548
-Объем реализации платных услуг на душу населения, рублей	371,44	329,27	262,07
-Объем реализации бытовых услуг на душу населения, рублей	68,11	63,02	56,40
в том числе в сельской местности	54,31	43,23	41,64
-Обеспеченность населения жильем /на конец года/, кв.м общей площади на 1 жителя	12,9	14,0	16,1
-Число больничных коек на 10 тыс. человек населения, коек	153,3	148,8	138,7
-Удельный вес учащихся школ, занимающихся во вторую смену /на начало 1989/90 учебного года/, %	29,2	30,3	22,0
-Обеспеченность детей в возрасте 1-6 лет дошкольными учреждениями, %	71,2	73,8	69,3
-Число мест в клубных учреждениях на 1000 человек населения			
в городской местности	53	43	36
в сельской местности	194	197	252
-Количество мест в зрительных залах стационарных киноустановок на 1000 человек населения	96	90	92



Благоустройство обобщественного жилищного  
фонда /на начало 1990 года, в процентах/  
-----

	Якутская - Саха ССР	Справочно:	
		----- Дальневос- точный эко- номический район	РСФСР
Жилая площадь, оборудованная:			
водопроводом	68	77	85
канализацией	62	74	81
центральным отоплением	84	79	81
ваннами	57	70	76
газом	24	30	73
горячим водоснабжением	52	57	67
напольными электроплитами	35	35	17

Социально-экономическое развитие  
Якутской - Саха ССР в 1988г.

млрд. рублей;

в фактических ценах

Производство чистой продукции отраслей материального производства, включая налог с оборота с учетом сальдо взаимоотношений с бюджетом	3,1
Использованный национальный доход	4,3
фонд накопления	1,6

-----

Без централизованных досчетов

Средства государственного бюджета на территории  
Якутской - Саха ССР за 1988г.

млн. рублей

	Всего бюд- жетных средств	Союзный бюджет	Республи- канский бюджет	Местный бюджет
Доходы	1401,4	460,1	104,1	837,2
Расходы	1731,2	165,4	761,7	804,1

*А. М. М. М.*  
25.12.88

Якутская-Саха Советская Социалистическая  
Республика

Якутская АССР была образована 27 апреля 1922 года.

Территория - 3 млн. 103,2 тыс. кв.км  
(18% площади РСФСР и 1/7 часть СССР).

Население 1 млн. 131,8 тыс. человек (1990г.)  
якутов 365 тыс. (33,4%), народов Севера  
26,0 тыс. (2,5%), русских 550 тыс. (50,3%),  
украинцев 77 тыс. (7,0%) и др.

I. Историко-этнографическая справка

Якуты (самоназвание - саха) принадлежат к центрально-азиатскому варианту большой монголоидной расы. Язык относится к тюркской группе алтайской семьи. Проблема этногенеза якутов очень сложна и изучена слабо. Есть предположения, что предки якутов переселились из Прибайкалья на среднюю Лену в X-XII вв. н.э. и в этот период оформились в единый народ. В последующие времена межплеменные распри и экспансия насилия русской администрации побуждали якутов к расселению на обширной территории северо-западных и северо-восточных окраин. 1632 год признан датой вхождения Якутии в состав Российского государства. С XVIII века началось массовое крещение якутов и обращение народа в православную веру. Утверждается письменность на основе латинского, затем русского алфавита. До установления Советской власти в народе еще сохранялись традиционные верования: шаманство, промысловые и тотемные культы. Традиционное хозяйство было представлено скотоводством, коневодством, рыболовством и таежной охотой. Развиты были ремесла, особенно кузнечное, обработка шкур и мехов, резьба по кости и дереву. Широко развит фольклор, героический эпос (оконхо). На территории Якутии исторически проживали группы народов Севера:

2.

эвенки, эвены, юкагиры, чукчи, долганы. Они традиционно занимались оленеводством, охотничьим промыслом и рыболовством. В начале XVII века в Якутии появились русские люди и основали первые поселения – это были землепроходцы, затем опальные староверы и духоборы, с XIX века – политссыльные.

С развитием транспорта, промышленным освоением края и усилением миграционных процессов, этнографическая карта Якутии с начала XX века подверглась большим изменениям.

## II. Исторические процессы

Присоединение Якутии к России, несмотря на колониальную политику царизма, способствовало социально-экономическому и культурному развитию края, этнической консолидации родственных племен и свертыванию межродовых распрей. Якутия стала приобщаться к российским историческим достижениям и социальным приобретениям. Стало развиваться земледелие, от кочевности якуты переходили к оседлости и феодальным отношениям.

В конце XIX века утверждались элементы капиталистических отношений. В то же время усилилось социальное расслоение якутской общины, притеснение коренных народов Севера. Превращение Якутии в край политической ссылки революционных демократов сопровождалось усилением политического и культурного развития якутского населения, политизацией общественных процессов.

Февральская и Октябрьская революции, в силу исторических причин, прежде всего влияния политической ссылки, нашли широкий отклик в Якутии и здесь революционные преобразования опережали развитие событий в других окраинах России. Гражданская война

## 3.

в Якутии была кровопролитной и жестокой. Сильно пострадали просвещенные слои якутского населения и были фактически уничтожены церковь и истоки традиционных культов.

В 20-30-е годы зарождалась индустрия молодой республики. Появились угольная, лесная, горнорудная золотая промышленность и отрасли строительства. Широкими темпами прошла ликвидация безграмотности, формировались национальные кадры рабочего класса и интеллигенции, создавалась сеть культурных учреждений и всеобуча.

Коллективизация была принудительной и поспешной, с большими перекосами. Она имела губительные последствия для традиционного хозяйствования якутов, хотя были в этой кампании известные положительные стороны.

Репрессии 1937-1938 гг. в Якутии имели массовый характер. Был уничтожен почти весь корпус политических деятелей - основателей республики, лучшие представители национальной интеллигенции.

В годы Великой Отечественной войны около 60 тысяч якутян, т.е. каждый второй взрослый мужского пола, сражались на фронтах и более половины из них погибли.

В 1942-1943 гг. в Якутии разразился страшный голод, унесший жизнь многих тысяч людей. Эта трагедия остается "белым пятном" истории. Большой вклад в военную экономику страны внесли добытчики золота и труженики пушного цеха Якутии.

В послевоенные годы Якутская АССР развивалась как неотъемлемая часть РСФСР, вполне разделяя ее достижения и неудачи. Вместе с тем, в ее развитии складывались определенные диспропорции, накапливались проблемы и противоречия превращения республики в сырьевой придаток страны.

### III. Тезисы современных проблем

Многолетний курс бездумного выравнивания, ускорения и унификации социально-экономического и культурного развития, стандартизации образа жизни разных народов и различных слоев населения, игнорирования региональных и экологических, национальных и демографических факторов в государственной политике породили немало специфических проблем в Якутии. Длительное время они прятались за риторикой политических манипуляций с мифическими показателями развития Советского Севера.

а) социально-экономические: резко выраженная сырьевая ориентация экономики, заниженные цены на минерально-сырьевую продукцию и отсутствие отраслей переработки обусловили крайнюю ограниченность экономической и финансовой базы Якутии. При этом Совет Министров республики ведает следующим удельным весом хозяйствования: в промышленном производстве - 4%, в выпуске товаров народного потребления - 35%, в реализации услуг населению - 28%, в объеме капитальных вложений - 4%, общей прибыли, получаемой на территории - 1%. Остальными объемами, т.е. их львиной долей, монопольно распоряжаются союзные и федеративные инстанции. Таким образом, местные органы власти фактически отстранены от управления социально-экономическим развитием территории. Нужны радикальные меры обеспечения экономической самостоятельности республики.

Для решения этих проблем разработан пакет предложений и законодательных инициатив и передан на рассмотрение государственных органов СССР и РСФСР. Они легли в основу подготовки Декларации о государственном суверенитете республики.

Ряд проблем имеют историческую обусловленность и их устранение требует целенаправленных усилий. Это прежде всего резко обо-

## 5.

значившееся социальное расслоение населения по национальному признаку. Более 80% якутского населения проживает в сельской местности и составляет свыше 90% ее жителей. В городах и районах промышленных зон преимущественно проживает русскоязычное население. Потому диспропорции и перекосы социального развития города и села, характерные в РСФСР, приобретают в Якутии национальную окраску. В 1989 г. среднемесячная заработная плата рабочих и служащих в промышленности республики составила 516,2 рубля, а в сельском хозяйстве - 348,4 рубля. В сельской местности, где проживает в основном коренное население, значительно отстают социальная сфера, уровень благоустройства, в плохом состоянии транспорт и связь. Объективная неудовлетворенность этим положением объективно присутствует в общественном сознании и может служить предпосылкой трансформации социальных противоречий в национальные.

Экологический кризис, нарушение равновесия природной среды: гибель тундры, лесов, рек и озер - оборачивается экологической диверсией против основ традиционного хозяйствования народов Севера. Нет механизма компенсации за громадный ущерб, который несут народы Севера в результате варварских издержек промышленного освоения территорий их исторического проживания.

Республика ставит вопросы согласования новых цен на сырьевые ресурсы, новых нормативов за природопользование и трудовые ресурсы, прямого участия в распределении поступающих прибылей от алмазов и золота, создание собственного валютного фонда. Основные идеи хозяйственной самостоятельности и экономического суверенитета республики заложены в проекте документа "О разграничении полномочий между Якутской-Саха ССР, РСФСР и Союзом ССР по вопросам экономического и хозяйственного строительства", который имеется у Правительства СССР и РСФСР.

Общественно-политические

В республике общественно-политические организации переживают трудный период поиска и самоутверждения в новой ситуации.

Республиканская организация КПСС (первый секретарь т. Прокопьев Юрий Николаевич) насчитывает в своих рядах 47,7 тыс. коммунистов, имеет 3 горкома и 32 райкома партии. В республике за последние годы из КПСС выбыло свыше 4 тыс. человек. Положение партии устойчивое в сельских районах, в промышленных районах прошла волна замен консервативных партийных руководителей и выдвиженцев из республиканского центра. Прошедшие выборы в Верховные Советы РСФСР и Якутской АССР прошли под знаком отрицания номенклатурных работников обкома КПСС. Не прошли в депутаты Верховного Совета республики 3 из 5 секретарей обкома и ни один заведующий отделом, а также редакторы партийных газет. Причиной тому стали непопулярность кадровой политики и отставание партийных органов от происходящих политических и национальных процессов, а также их отчуждение от проблем научной и творческой интеллигенции, игнорирование экологических и демографических проблем.

В отличие от обкома, ряд райкомов контролируют положение в своих районах и заметно влияют на развитие политической ситуации. 23 секретаря райкома и горкома партии избраны народными депутатами Якутской АССР.

В перспективе республиканскую партийную организацию ожидают еще более трудные испытания. В сложных условиях развития демократических процессов она не сумела мобилизовать интеллектуальный потенциал коммунистов в русло конструктивных дел и правильно расставить кадры на решающих участках радикального обновления развития республики.



Райком комсомола РСФСР (первый секретарь т.Федоров Евгений Николаевич) и Якутский областной совет профсоюзов (председатель тов.Сосин Спиридон Спиридонович) постепенно отходят от политических мероприятий и больше акцентируют свое внимание на культурно-коммерческих и социально-бытовых проблемах. В этих организациях усиливается стремление к политической самостоятельности и независимости от вышестоящих структур. Можно утверждать, что незначительно их влияние на общественно-политическую жизнь республики.

В последние два года возникли ряд неформальных общественно-политических движений:

Демократический Союз содействия перестройке (ДС) - руководители Логинов Александр Александрович, председатель обкома независимых профсоюзов кооператоров, Юрков Сергей Владимирович, председатель горкома этого профсоюза, Фролов Владимир, литсотрудник журнала "Колокольчик".

К этой организации примыкает общественно-политическая организация "Радикал" (рук.Юрков С.В.). Эти организации не имея постоянных членов, имеют актив в 50-70 человек. Выпускают многотиражную газету "Выбор".

"Клуб избирателей", одним из основателей является народный депутат СССР т.Бородин О.П. В активе 100-150 человек. Издана около 20 номеров многотиражной газеты "Северянин". Это объединение проводит линию Межрегиональной депутатской группы.

В целом, этим движениям характерно противостояние партийным органам на всех уровнях, поддержка демократических инициатив и вопросов социальной справедливости, жесткая критика институтов командно-административной системы и руководящих кадров. Они провели ряд митингов и манифестаций. Отсутствие последовательно

конструктивной линии мышления и поведения отчуждают широкую общественность от их программных заявлений и мероприятий. По вопросам национальных отношений <sup>программы</sup> имеют не всегда.

Объявлено о создании Демократической партии Якутии (России), председатели оргкомитета Одинцов Сергей Григорьевич, бригадир треста "Якутжилстрой" и Буслаев Владимир, начальник отдела кооператива "Мижана". Пока создаются организационные структуры.

Слабо функционирует так называемый Народный фронт Якутии, (до 100 чел.) наиболее активный координатор движения т. Петров Дмитрий Дмитриевич, инженер-педагог Якутского госуниверситета. Фронт ориентирован на защиту суверенитета республики и прав коренного населения.

Создана общественная Ассоциация "Саха омук" ("Якутский народ" Движение за национально-культурное возрождение якутского народа (около 200 человек).

Эти общественно-политические движения не играют заметной роли в жизни республики. Одной из причин такого положения является отсутствие в их рядах видных представителей научной и творческой интеллигенции, других известных деятелей республики, а также привлекательных программных целей.

#### Духовные и культурные

Институты традиционной культуры якутского народа переживают процесс возрождения. Усиливается интерес к фольклору. Однако из-за материальных и финансовых затруднений очень ограничены возможности реализации культурных запросов народа.

Серьезные проблемы присутствуют в сфере духовной консолидации русского населения. Этнокультурные процессы в среде русскоязычного населения развиваются в очень узких направлениях. Здесь много проблем, связанных со знанием русской истории и культуры, сохранением

традиций и обычаев, которые не решаются достаточно целенаправленно. Народу, оторванному от истоков родной культуры, угрожает бездуховность. Известно, что от духовного богатства этнического большинства во многом зависит стабильность и устойчивость культуры межнациональных отношений в республике. И потому объективно необходима серьезная работа по созданию широкой этнокультурной сферы русскоязычного населения. Развитие культуры должно иметь приоритетное значение.

В республике признано национально-русское двуязычие на уровне государственной политики. Однако, этот вопрос решается односторонне и двуязычие присуще только коренному населению. Всего 0,2 процента русскоязычного населения может объясняться по-якутски. И это ведет русских к определенной культурной изоляции от якутского населения при одновременном ослаблении связей с родной русской культурой. Все это создает своеобразный культурный вакуум среди русского населения, снижает их духовные потребности. Здесь скрывается одна из глубинных причин межнационального отчуждения.

Особого внимания требуют проблемы духовного и культурного возрождения народов Севера. Здесь наблюдается определенный отход от прежней принудительной политики социально-культурной ассимиляции, но эволюционный процесс ассимиляции продолжается.

#### Демографические и экологические

В республике в течение многих десятилетий игнорировались демографические проблемы. Они не учитывались при планировании социально-экономического развития и размещения производительных сил. В результате образовались перекосы социальной дифференциации по национальному признаку и усилению противоречий развития целых регионов. За 70 лет (1917-1987 гг.) население Якутии увеличилось

в 4 раза, в т.ч. якутское на 63,5 процента, народностей Севера на 25,4 процента, русское - в 22 раза. А число юкагиров и чукчей сократилось соответственно на 60 и 50 процентов. За этими показателями стоят серьезные социальные и экономические явления. Огромные издержки имеет неуправляемая миграция населения. За последние 95 лет в Якутию приехало 1 млн. человек и столько же выехало. Это равно числу всех проживающих в республике. Миграционный сквозняк лихорадит постоянных старожилов (якутов и русских). Необходим законодательный механизм управления миграционными процессами, введение системы оплаты за привлечение трудовых ресурсов.

Экологические проблемы имеют особую остроту, разрушение равновесия природной среды приобретает необратимый характер. Возрастает озабоченность населения, особенно коренного, проектами новых железных дорог, угольных бассейнов и нефтепромыслов, гидроэлектростанций и лесохимкомбинатов. Реализация этих крупномасштабных проектов без экологической экспертизы может иметь катастрофические последствия для хрупкой экосистемы Севера. Известно, что становление новостроек сопровождается демографическим бумом, обострением напряжения в социальной сфере, свертыванием развития традиционных отраслей хозяйствования коренного населения. Именно эти факторы строго лимитируют промышленно-хозяйственную деятельность на зарубежном Севере. Пора понять, что наш Север экологически беззащитен и демографически перегружен. Здесь все на пределе опасной черты необратимого нарушения экологического равновесия первозданной природы.

x

x

x

## II.

Нынешний Верховный Совет Якутской - Саха Советской социалистической республики насчитывает 165 депутатов, из них рабочих - 6, женщин - 12, членов КПСС - 149. В составе Верховного Совета якутов - 75, русских - 59, украинцев - 13, эвенков - 4, эвенов - 4, якутиров - 2, немцев - 2, другие - 6.

Принятие Декларации о государственном суверенитете Якутской - Саха Советской Социалистической Республики это своеобразный выброс инстинкта самосохранения. Это стремление законодательного обеспечения своей государственности в обстановке усиления центробежных тенденций и угрозы развала основ Союза. Идея суверенитета имеет поддержку абсолютного большинства населения. Проекты (3-4 варианта) широко и свободно обсуждались в республиканской печати, по телевидению и радио.

При неоднозначности подходов и оценок принятого документа можно выделить главные позиции общего согласия:

1. Быть в составе РСФСР.
2. Добиться права владения и распоряжаться всей собственностью территории.
3. Иметь полную хозяйственную самостоятельность и экономический суверенитет.
4. Полная самостоятельность культурной и образовательной политики.
5. При верховенстве законов республики уважать и признавать действие законов РСФСР и СССР во всех сферах, где им делегированы эти полномочия.
6. Быть полноправным субъектом федеративного и союзного Договоров.

В целом, если отбросить амбициозные и конъюнктурные устремления отдельных сил, Декларация может служить делу и интересам Демократической России.

## ПРИЛОЖЕНИЕ

О результатах социологического исследования по теме "Общественное мнение занятого населения г. Якутска по актуальным вопросам межнациональных отношений".

Исследование проводилось в июле 1990 г. научными сотрудниками Центра изучения социально-политических и идеологических процессов Института социологии АН СССР (руководитель исследования д.ф.н., профессор Иванов В.Н.). Методом анкетирования было опрошено 400 человек. Опрошенные представляют основные отрасли народного хозяйства, социально-профессиональные, возрастные и национальные группы занятого населения. В их числе: рабочие - 87%, инженерно-технические работники - 30%, служащие (работники аппарата предприятий, учреждений) - 25%, представители интеллигенции (врач, учитель, научный сотрудник, журналист) - 8%. По национальному признаку совокупная выборка распадается на следующие три группы: русские - 46%, якуты - 43%, другие - 11%.

Якутский регион явился одним из первых, который в перестроечные годы дал основания для разрушения стереотипа о беспроblemности межнациональных отношений в стране. Студенческие межэтнические столкновения 1986 г. со всей очевидностью продемонстрировали неблагополучия в данной сфере. Это обстоятельство выдвинуло в качестве важной задачи выявление общественного мнения о причинах данного конфликта.

Причинами конфликтных ситуаций на межнациональной почве респондентами называются в основном следующие:

- сверхцентрализация управления, фактический отход от федеративного устройства - 30%;
- догматизация теории национальных отношений - 21%;

2.

- последствия сталинской национальной политики - 24%;
- игнорирование бюрократическим аппаратом интересов народа, злоупотребление властью - 63%;
- необоснованное национально-региональное разделение труда - 18%;
- централизация капитальных вложений в отдельные регионы, сопровождающаяся искусственной миграцией кадров в эти регионы - 23%;
- кризис экономической и социальной сферы - 55%;
- низкий уровень политического, культурного и правового сознания населения - 48%;
- сопротивление коррумпированных элементов перестройке - 33%;
- воздействие зарубежной националистической пропаганды - 11%.

(Общая сумма показателей по массиву превышает 100%, т.к. респондентам была предоставлена возможность отметить несколько позиций).

Ответственность за неблагополучие в данной сфере возлагается общественным мнением на несостоятельные (в принципе неконструктивные или несвоевременные) политические решения, которые принимаются руководством нашей страны.

На вопрос об эффективности политических решений, направленных на урегулирование конфликтных ситуаций в сфере межнациональных отношений, получены следующие ответы:

- политические решения в целом конструктивны и позволяют решить основные проблемы межнациональных отношений - 3%;
- политические решения в целом конструктивны, однако они либо извращаются, либо не выполняются местными органами власти - 23%;
- политические решения в целом мало конструктивны, половинчаты - 20%;

## 3.

- политические решения запаздывают, они направлены на ликвидацию последствий конфликтов, а не на их предупреждение - 64%.

Несмотря на низкие оценки деятельности правительственных и партийных органов по укреплению интернациональных установок, данные опроса позволяют сделать вывод о том, что респонденты в большинстве своем придерживаются тем не менее интернационалистских ориентаций и негативно относятся к конкретным проявлениям национализма. Об этом, в частности, могут свидетельствовать ответы на вопрос о том, в трудовом коллективе с каким национальным составом предпочитают люди работать: 36% подчеркнули, что национальный состав не имеет для них никакого значения. Данные ответа на другой вопрос также подтверждают наш вывод о довольно высоком уровне интернационализма населения г.Якутска. Только 15% опрошенных отрицательно относятся к факту приезда в республику на постоянное жительство людей других национальностей.

Приведенные данные дают основания для вывода о том, что межэтнический конфликт 1936 года следует расценивать как "нереальный", т.е. такой, при котором действующая сторона не осознает первопричину столкновения, перенося ее из социально-экономической сферы в национальную.

Принимая во внимание отмеченную высокую степень неудовлетворенности населения г.Якутска своим материальным положением, и в особенности скепсис в отношении его улучшения в ближайшем будущем, можно прогнозировать рецидивы конфликтных ситуаций. Высказанное предположение подтверждает ответы на вопрос "Возможно ли возникновение конфликтов в межнациональных отношениях в республике?", большинство опрошенных (55%) не исключают такой возможности.

Характерно, что факторы, способствующие нагнетанию напряженности и перерастанию ее в конфликт, носят долговременный характер.



## 4.

Сверхцентрализация производства, монополизация союзных ведомств, превратившие богатейший якутский регион в сырьевой придаток центра, является первопричиной всплеск межнациональной розни. Настоящее экономическое положение автономии оценивается ее жителями не в свою пользу – большинство опрошенных полагает, что республика отдает другим республикам и регионам больше продукции, чем получает от них. Основной объем сырья и продукции поступает в центр, т.е. в распоряжение русских. Отсюда недоверие и иногда враждебность к представителям данной национальности.

Успешное решение социально-экономических проблем, повышение благосостояния народа явится, по мнению респондентов, основным фактором духовного и нравственного оздоровления общества, а следовательно и минимизации трений, возникающих на национальной почве. Так считают 81% опрошенных.

Не менее важны, по мнению принявших участие в опросе, и такие моменты, как повышение общего культурного уровня (21%) и создание благоприятных условий для развития национальных культур и языков.

Примечательно мнение респондентов о роли религии и церкви в оздоровлении общественного климата, в более результативных шагах перестройки. Несмотря на то, что в совокупную выборку попало только 4% верующих, более трети опрошенных (39–45%) опрошенных считают, что расширение контактов государства с церковью явится благотворным фактором для ускорения и укрепления процесса перестройки, а также для сохранения и развития национальных культурных традиций и обычаев.

Для характеристики межнациональной ситуации, складывающейся в республике и ее столице, немаловажное значение, как представляется, имеет и выяснение уровня информированности населения о состоянии национальных отношений в регионе. К сожалению, он не очень

## 5.

высок — только 23% респондентов считают себя хорошо информированными в этом вопросе.

Небезынтересен также и источник этой информации. Он, как показали результаты ответов, в основном не носит официальный характер — 52% опрошенных черпают информацию из разговоров с друзьями и знакомыми, а 10% опрошенных — на собраниях и митингах различных неформальных образований.

Приведенные данные свидетельствуют о явной недоработке в этом вопросе официальных средств массовой информации и пропаганды. К сожалению, и это показали со всей определенностью результаты исследования, это сегодня не единственная недоработка: просчеты в социально-экономической, политической и культурной сферах ведут к нагнетанию напряженности в межнациональной сфере, к перерастанию ее в конфликты. Только решение целого комплекса сложнейших социально-экономических проблем может способствовать снятию напряженности, разрешению конфликтов, возникающих между представителями различных народов.

О некоторых вопросах  
социально-экономического развития Якутской-Саха  
Советской социалистической республики

Якутская АССР была образована 27 апреля 1922 года.

25-28 сентября 1990 года состоялась вторая сессия Верховного Совета Якутской АССР. Верховный Совет Якутской АССР принял Декларацию и провозгласил государственный суверенитет Якутии и преобразовал её в Якутскую-Саха Советскую Социалистическую Республику.

Территория - 3103,2 тыс.кв.км.

Население на 01.01.90 года - 1098,9 тыс.человек, в т.ч. сельское - 366,3 тыс.человек, городское - 732,6 тыс.человек. Занято в народном хозяйстве - 559,5 тыс.человек, 93 I тыс.человек - пенсионеров (из них работает 39,8 тыс.человек). Средняя продолжительность жизни 66,5 лет.

Прирост населения за 10 лет (1979-1989 гг.) - 223,9 тыс.человек, в т.ч. естественный - 150,0 тыс.человек (67 процентов).

Национальный состав населения

На территории Республики проживает 76 национальностей, в т.ч. 26 народностей Севера.

- Русские - 50,3%
- Якуты - 33,2%
- Украинцы - 7,0%
- Татары - 1,5%
- Эвенки - 1,3%
- Белорусы - 0,9%
- Эвены - 0,8%
- Буряты - 0,8%
- народности Севера - 2,3%
- и др. - 2,2%

Миграция населения характеризуется следующими показателями (1989 год):

прибыло                - 67481 человек  
 выбыло                - 62796 .

За 10 лет городское население выросло на 212,3 тыс.человек, сельское население на 35,4 тыс.человек.

Причины, вызывающие миграцию населения.

1. Плохие жилищно-бытовые условия. По уровню благоустроенности жилищно-бытовых условий Якутская-Саха ССР занимает последнее место в РСФСР.

2. Резкоконтинентальный климат (от  $-65^{\circ}$  до  $+36^{\circ}$ ), загрязнение сферы обитания жителей республики.

3. Из-за плохой обеспеченности продуктами питания.

В рационе питания жителей республики продукты питания местного производства составляют только 33 процента. 67 процентов завозятся из-за пределов республики в недостаточном объеме и в большей части в консервированном виде.

4. Неудовлетворительные условия труда и быта.

5. Низкий уровень профилактики болезней и неэффективное лечение со стороны учреждений здравоохранения (из-за отсталости материально-технической базы, слабого оснащения оборудованием и инструментарием).

Число административно-территориальных единиц:

Городов республиканского подчинения	- 3
Городов районного подчинения	= 8
Районов	- 35
Рабочих поселков	- 67
Сельсоветов	- 718

3.

В республике 430 Советов:

Верховный Совет республики	- 1
городские	- 3
городские районного подчинения	- 8
поселковые	- 67
сельские	- 319.

в которые избрано 10810 народных депутатов местных Советов и 165 народных депутатов Якутской-Саха Советской Социалистической Республики, из них не являлись депутатами данных Советов предыдущего созыва соответственно 7907 и 145.

Среди народных депутатов:

женщин	- 33,7%
члены КПСС (кандидаты в члены КПСС)	- 37%
члены ВЛКСМ	- 7%
в возрасте до 30 лет	- 14%
партийных работников	- 274 человека
советских работников	- 741 человек.

Народными депутатами являются представители 46 национальностей.

По социальному составу среди народных избранников около 4 тысяч рабочих, остальные - служащие.

На 1 октября т.г. оставалось 65 избирательных округов, где не избраны народные депутаты.

Из избранных в Верховный Совет Якутской-Саха ССР 165 депутатов:

женщины	- 7,2%
члены КПСС и кандидаты	- 90,3%
служащие	- 96,4%.

В состав Верховного Совета Якутской-Саха ССР избраны представители различных общественно-политических организаций, но в настоящее время нет организационно оформившихся групп.

На первых организационных сессиях всех местных Советов народных депутатов были созданы президиумы и исполкомы Советов, которые возглавляли председатели Советов и председатели исполкомов Советов. Учитывая многочисленные предложения, поступающие с мест, и в целях устранения дублирования функций председателей Советов и исполкомов этих Советов, в настоящее время на сессиях пересматривается структура местных органов власти.

Практически во всех поселковых, сельских, городских районного подчинения Советах избран один председатель Совета. В большинстве из них упразднены исполкомы, избраны президиумы Советов. В течение октября, ноября месяцев намечается на сессиях обсудить структуру районных, городских республиканского подчинения Советов народных депутатов.

Совмещение должностей председателей Советов с партийными и хозяйственными должностями только в 13 районных из 32 - 12 с партийной, 1 с хозяйственной деятельностью.

#### Общественно-политическая обстановка в республике

Общественно-политическая обстановка в республике удовлетворительная. Однако за последнее время в связи с трудностями снабжения населения продовольственными и промышленными товарами усложняется микроклимат в трудовых коллективах. Люди серьезно озабочены тем, что уровень жизни все больше снижается.

Республика многонациональная. События последних лет в межнациональных отношениях в ряде регионов страны отражаются в сознании людей различных национальностей неоднозначно, вызывают настороженность, чувство тревоги. В то же время случаев межнациональных конфликтов в Якутии нет.

## 5.

Создаются ассоциации, объединения, общества, защищающие те или иные интересы представителей различных национальностей:

- Ассоциация народностей Севера Якутии
- Татаро-Башкирская община
- Ассоциация корейцев
- Якутское украинское общественно-культурное землячество
- "Саха Омук" (Якутская нация).

Учитывая это, на первой организационной сессии Верховного Совета Республики была образована постоянная комиссия по международным отношениям и по вопросам социально-экономического и культурного развития малочисленных народов Севера.

В Секретариате Верховного Совета Якутской-Саха ССР создан отдел по вопросам международных отношений. В Совете Министров имеется отдел по работе с малочисленными народами Севера.

Среди крупных мероприятий Верховного Совета, Совета Министров республики, связанных с решением проблем международных отношений, можно назвать принятие Верховным Советом Якутской-Саха ССР Декларации о государственном суверенитете республики (прилагается).

В соответствии со статьей 16 Закона о выборах народных депутатов Якутской АССР в национальных районах и группах сельских (наследных) и поселковых Советов, в которых компактно проживают малочисленные народы Севера, были образованы избирательные округа с меньшей численностью избирателей. Это дало возможность иметь достаточное представительство малочисленных народов Севера в Верховном Совете Якутской-Саха ССР. Из 165 народных депутатов Верховного Совета Якутской-Саха ССР:

- |                                   |      |
|-----------------------------------|------|
| якутов                            | - 75 |
| русских                           | - 59 |
| украинцев                         | - 13 |
| представителей народностей Севера | - 9  |
| других национальностей            | - 9. |

6.

Образован первый национальный Эвено-Бытантайский район.

В республике появились и начали функционировать самостоятельные общественно-политические и общественные организации. Среди них: Демократический Союз содействия перестройке, социал-демократическая партия, партия "Демократического Союза", Демократическая партия Якутии, Народный фронт Якутии, объединение "Саха омук" (Якутская нация), республиканское общество "Мемориал", ассоциация народностей Севера Якутии, Якутская республиканская ассоциация государственных предприятий и учреждений по экономическому сотрудничеству и содействию в решении региональных проблем.

В республике имеется пять зарегистрированных религиозных объединений, в том числе 3 общины русской православной церкви и два объединения евангельских христиан (баптистов).

#### Основные показатели экономического и социального развития ЯАССР

Основу экономики Якутской АССР составляют отрасли, специализирующиеся на добыче природных алмазов, золота, сурьмы, олова, других цветных металлов, коксующихся углей, выпуске лесопродукции. На долю предприятий этих отраслей приходится около половины всего совокупного общественного продукта, более 75% объема промышленного производства, 52% от общей суммы прибыли.

Резко выраженная сырьевая направленность обуславливает глубокие структурные диспропорции, экономическую несбалансированность народного хозяйства. Практически отсутствуют предприятия перерабатывающих и обрабатывающих отраслей. Более 80% от общего количества потребляемых в республике товаров народного потребления и производственно-технических ресурсов завозится из других районов страны, расходы по их транспортировке составляют около 2 млрд. рублей.



Региональное хозяйство, подведомственное Совету Министров Якутской АССР, занимает в объеме промышленного производства республики 4%, капитальных вложений - 5%, прибыли - 1%. Крайне слабо развиты социальная и производственная инфраструктуры. Республика отстает практически по всем социальным показателям.

Заниженность цен на минерально-сырьевую продукцию, исключительно сложная транспортная схема, многие объективные удорожающие факторы обуславливают низкую рентабельность и убыточность значительной части предприятий (удельный вес убыточных предприятий в промышленности - 24%, на транспорте - 29%, в других отраслях от 10 до 90%, в целом дотационность республики и её жесткую зависимость от централизованной системы планирования и распределения ресурсов. Общий размер дотаций из вышестоящих бюджетов и централизованных фондов министерств и ведомств СССР и РСФСР в 1990 году составляет 3 млрд. рублей (выполнение плана экономического и социального развития Республики прилагается).

В связи с изложенным, Верховный Совет Якутской-Саха ССР, Совет Министров ставят перед Верховным Советом РСФСР и Советом Министров РСФСР следующие вопросы:

- для создания необходимой экономической базы, позволяющей проводить структурную политику, передать в ведение республики предприятия, объединения и организации промышленности, агропромышленного и строительного комплексов, транспорта, социально-культурной сферы и других отраслей, продукция и услуги которых потребляются преимущественно на территории республики;

- включить в расчетные (оптовые цены) плату за природные ресурсы, добываемые на территории республики и зачислять их в республиканский бюджет;

- создать в бюджете Якутской-Саха ССР инвестиционный и инновационный фонды;

- сохранить финансирование из бюджета РСФСР инвестиционных и других программ развития электроэнергетики, транспортного строительства, морского, воздушного и железнодорожного транспорта, геологоразведочных работ;

- отменить повышенные торговые скидки с розничных цен и установить цены франко станция (порт) отправления. Транспортные расходы по доставке товаров возмещать за счет средств бюджета;

- поставки основных видов продуктов питания и предметов первой необходимости из других регионов страны предусматривать в государственном заказе.

Предоставить Совету Министров Якутской АССР следующие права в области внешнеэкономической деятельности:

- создавать на территории республики совместные предприятия с участием иностранных фирм и граждан для всех видов деятельности, не запрещенных законами СССР, РСФСР и Якутской АССР;

- устанавливать всем предприятиям, объединениям и организациям, расположенным на территории республики, независимо от их ведомственной подчиненности, госзаказ на выпуск продукции и товаров для экспорта, выдавать лицензии на импорт и экспорт продукции и товаров, устанавливать квоты внешних экономических и научно-технических связей, заключать хозяйственные (протоколы) с партнерами из других стран, создавать собственные внешнеторговые фирмы и объединения, осуществлять таможенный контроль за соблюдением установленных квот и объемов соответствующих лицензий;

- самостоятельно решать вопросы покупок и привлечения иностранных акций, кредитов, ссуды и другого капитала, в том числе на концессионной и компенсационной основах;

- согласовывать объемы лицензий на экспорт всех видов минерально-сырьевых ресурсов, добываемых на территории Якутской АССР, выдаваемые соответствующими органами СССР и РСФСР;

- формировать валютный фонд республики.

Для выравнивания уровня социально-культурного и экономического развития районов проживания малочисленных народностей Севера, обеспечения традиционной среды их обитания и промыслов, трудоустройства этого населения в Якутской АССР ежегодно предусматривать централизованные капитальные вложения из бюджета и регионального фонда РСФСР.


Льготы по заработной плате работников в районах Крайнего Севера возмещать не за счет средств предприятий и организаций, а за счет средств бюджета.

Заведующий Организационным  
отделом Президиума Верховного  
Совета РСФСР



В.Виноградов

Главный специалист отдела



М.Захаров

Якутская-Саха ССР

Распределение населения по наиболее многочисленным национальностям (по данным Всесоюзной переписи населения 1989 года)

Национальность	Численность лиц данной национальности	
	абс. (тыс.чел.)	проц.
Все население	1.098,9	100,0
в том числе:		
якуты	365	33,2
русские	550	50,0
украинцы	77	7,0
татары	17	1,5
эвенки	14	1,3
белорусы	9,9	0,9
эвены	8,7	0,8
буряты	8,5	0,8
народности Севера	25,0	2,3
другие национальности	23,8	2,2

(Всего национальностей - 76)

Численность населения на I января 1990 года

Все население (тыс.чел.)	В проц. к 1979 году	в процентах ко всему населению	
		городское	сельское
1.098,9	129	67,0	33,0

Изменение численности населения городов с числом жителей 100 и более тысяч человек

Наименование города	Численность населения на I января 1990 г. (тыс.чел.)	В процентах к 1979 году
Якутск	187	123

**С П Р А В К А**  
**о социально-экономическом развитии Якутской-Саха ССР**  
**в двенадцатой пятилетке**

Развитие экономики республики в двенадцатой пятилетке определяется Долговременной государственной программой комплексного развития производительных сил Дальневосточного экономического района, Бурятской АССР и Читинской области на период до 2000 года, утвержденной постановлением ЦК КПСС и Совета Министров СССР от 19 августа 1987 г. N 958 и Мероприятиями по реализации Программы, утвержденными постановлением Совета Министров РСФСР от 29 сентября 1987 г. N 390. Реализация заданий Программы оказывает положительное воздействие на развитие народнохозяйственного комплекса Якутии, способствует решению остро стоящих социальных вопросов.

За четыре года текущей пятилетки объем промышленного производства в Якутской-Саха ССР возрос на 20.4%, вместо 18% предусмотренных Программой на этот период. Темпы роста производительности труда достигли 116% против 114% по пятилетнему заданию.

За истекший период двенадцатой пятилетки в республике осуществлена значительная программа капитального строительства. В 1986-1989 годах объем государственных капитальных вложений увеличился по сравнению с соответствующим периодом одиннадцатой пятилетки более чем в 1.3 раза и превысил 7 млрд. рублей.

В то же время в автономной республике коренного перелома в решении имеющихся проблем, и в первую очередь в области социального развития, не произошло.

Такое положение во многом связано с неудовлетворительным выполнением министерствами и ведомствами, местными хозяйственными органами заданий Долговременной программы по развитию Якутской-Саха ССР.

Ключевой проблемой, имеющей важнейшее значение в решении самых острых вопросов развития Якутии, является развитие строительного комплекса, мощностей стройиндустрии. Вместе с тем, из 11 важнейших объектов строительного комплекса, намеченных к строительству и реконструкции в двенадцатой пятилетке, ни один не выполняется в установленные сроки. Основное отставание допустил

Минвостокстрой РСФСР. Следует отметить, что в 1989 году Министерством имеющиеся производственные мощности по производству сборного железобетона и конструкций для крупнопанельного домостроения использовались только на уровне 48-57 процентов.

Соответственно состоянию базы стройиндустрии и промышленности строительных материалов идет реализация заданий по развитию социальной сферы. При ожидаемом выполнении заданий Долговременной программы по вводу в действие жилья в целом по территории республики, такие министерства, как Минэнерго СССР, Миннефтегазпром СССР, Мингео СССР, МПС СССР и Минвостокстрой РСФСР допускают значительные отставания в строительстве. Под угрозой срыва находится сооружение объектов социально-культурного назначения. Наибольшее недовыполнение заданий Программы по вводу общеобразовательных школ ожидается со стороны Главалмаззолото СССР, Миннефтегазпрома СССР, Минэнерго СССР; по вводу дошкольных учреждений - Главалмаззолото СССР, Миннефтегазпрома СССР; по вводу больниц - Минэнерго СССР, Минуглепром СССР, Главалмаззолото СССР. По расчетам строительными организациями этих министерств за пятилетку будет недоедено более чем на 300 тыс. кв. м (что составляет около половины среднегодового ввода жилья за 1986-1990 годы), общеобразовательных школ - более 3 тыс. ученических мест, дошкольных учреждений - на 2.3 тыс. мест, больниц - более чем на 500 коек.

Значительное отставание в выполнении заданий Программы будет допущено Советом Министров Якутской-Саха ССР по вводу в действие общеобразовательных школ на 4 тыс. ученических мест (18% от задания на пятилетку) и дошкольных учреждений на 1.3 тыс. мест (29%).

В части развития объектов коммунального хозяйства не выполняют задания Программы Минэнерго СССР, Минуглепром СССР, Мингео СССР.

Первостепенное значение для дальнейшего социально-экономического развития автономной республики имеет создание необходимых условий для адаптации к новым жизненным ситуациям народностей Севера, проживающих на территории Якутии. Этой цели служит постановление Совета Министров РСФСР от 7 июня 1989 г. N 182 "О дополнительных мерах по экономическому и социальному развитию районов проживания народностей Севера в 1989-1990 годах и тринадцатой пятилетке", в котором установлены на 1989-1990 годы

задания Совету Министров Якутской-Саха ССР и Минсельхозпроду РСФСР по вводу в действие автодорог, объектов соцкультбыта, жилищно-коммунального хозяйства, торговли, расширению в 1989-1992 годах материальной базы оленеводства.

Постановлением предусматривается подготовка 80 человек преподавательского состава для общеобразовательных школ, профессионально-технических училищ и дошкольных учреждений с высшим и средним специальным образованием из числа этих народностей. В Якутском педагогическом училище открыто отделение, которое в 1990 году выпустит 16 учителей для начальных звенских школ, где преподавание в начальных классах будет вестись на эвенском языке. Кроме того, в с.Тополиное Томпонского района намечено создать этнический культурный центр.

Возрождению национальной культуры, языка, письменности эвенского народа, сохранению и росту численности населения безусловно будет способствовать образование Указом Президиума Верховного Совета РСФСР от 19 августа 1989 г. Эвено-Бытантайского национального района Якутской-Саха ССР.

Анализ истекших лет пятилетки и 1990 года плана на 1990 год показывает, что в 1989-1990 годах, по сравнению с первыми тремя годами, наметилось снижение темпов производства промышленной продукции по предприятиям топливно-энергетического, лесного комплексов и цветной металлургии. Так, Минэнерго СССР перенесены намеченные на 1990 год сроки ввода мощностей Вилюйской ГЭС-3, Нерюнгринской ГРЭС-2; Минуглепром СССР консервируется строительство Кангаласской брикетной фабрики, перенесены с 1989 года сроки ввода Нерюнгринского угольного разреза; Главалмаззолото недостаточными темпами идет строительство прииска "Нерский", рудника "Оночалах"; Миннефтегазпром СССР не включил в план 1990 года строительство нефтепровода до г.Ленска, не ввел в установленные Программой сроки газопровод-отвод к г.Вилюйску.

Значительная часть проблем развития экономики Якутии является характерной для всех краев и областей Дальнего Востока и поэтому к их решению необходимо подходить с общерегиональных позиций.

Одной из главных причин отставания, которое наметилось практически по всем комплексам, является отсутствие гибкой системы экономических мер, стимулирующих интерес министерств и

ведомств к развитию Дальнего Востока и Забайкалья. В этой связи представляется целесообразным осуществить комплекс мер по экономическому стимулированию развития республик, краев и областей этих регионов в условиях нового хозяйственного механизма. В первую очередь, к ним относится создание централизованного инвестиционного фонда регионального развития для финансирования строительства объектов межотраслевых производств и региональной инфраструктуры в районах нового освоения; формирование льготной системы экономических нормативов и налогов; установление дополнительных льгот для рабочих и служащих, и прежде всего, занятых в строительном комплексе Дальнего Востока и Забайкалья.



Мельник Ю.В.



Мельник Юрий Васильевич тел. 220 00 22

Фирсов Геннадий Владимирович тел. 220 94 56

## С П Р А В К А

о ходе выполнения важнейших заданий, установленных на  
 ХП пятилетку по реконструкции, расширению, техническому  
 перевооружению действующих и строительству новых пред-  
 приятий и объектов производственного назначения в  
 Якутской-Саха ССР

	Зада- ние на ХП пяти- летку	Выпол- няется в уста- новлен- ные сроки	Выпол- няется с отс- тавани- ем от сроков	Пере- несе- но на пяти- летку XIII	Не вы- полня- ется	Уд.вес объектов выполня- емых в установ- ленные сроки (в %)
<b>Топливо-энергетический комплекс</b>	6	1	4	-	1	17
Миннефтегазпром СССР	2	-	1	-	1	-
Минэнерго СССР	3	1	2	-	-	33
Минуглепром СССР	1	-	1	-	-	-
<b>Металлургический комплекс</b>						
Главалмаззолото СССР	2	-	1	1	-	-
<b>Транспортный комплекс</b>	4	3	1	-	-	75
МГА СССР	1	1	-	-	-	100
Концерн "Росавтотранс"	1	1	-	-	-	100
Совет Министров Якутской-Саха ССР	2	1	1	-	-	50
<b>Комплекс научно-техни- ческого прогресса</b>	5	-	4	-	1	-
Госкомнауки и высшей школы РСФСР	1	-	1	-	-	-
СО АН СССР	4	-	3	-	1	-
<b>Агропромышленный комплекс</b>	2	1	1	-	-	50
Минсельхозпрод РСФСР	1	-	1	-	-	-
Минжлебопродукт РСФСР	1	1	-	-	-	100
<b>Строительный комплекс</b>	11	-	4	5	2	-
Минвостокстрой РСФСР	5	-	-	4	1	-
Минсельхозпрод РСФСР	2	-	1	1	-	-
Государственная ассоциа- ция "Союзстройматериалы"	4	-	3	-	1	-
<b>Итого:</b>	30	5	15	6	4	17

## С П Р А В К А

о ходе выполнения заданий по вводам в действие жилья и объектов соцкультбыта, предусмотренных Долговременной программой комплексного развития производительных сил Дальневосточного экономического района, Бурятской АССР и Читинской области на двенадцатую пятилетку

по Якутской-Саха ССР

	Задание по Программе на 1986-1989 гг.		1990 г.		1986-1990 гг.	
	факт	в % к плану	план	ожидаемое	в % к факту	
	1986-1990 гг.	1986-1990 гг.	1990 г.	1986-1990 гг.	1986-1990 гг.	1990 г.

Жилые дома (млн. кв. м)

<u>Всего</u>	3.34	2.6	77.8	0.82	3.42	102.4
в том числе:						
Министерства и ведомства СССР - всего	1.67	1.35	80.8	0.4	1.75	104.8
Совет Министров РСФСР - всего	1.67	1.25	75	0.42	1.67	100
Совет Министров Якутской-Саха ССР	0.45	0.48	106.7	0.1	0.58	128.9

Дошкольные учреждения (тыс. мест)

<u>Всего</u>	24.61	13.91	56.5	4.3	18.21	74
в том числе:						
Министерства и ведомства СССР - всего	15.17	8.47	55.8	2.56	11.03	72.7
Совет Министров РСФСР - всего	9.44	5.44	58	1.74	7.18	76
Совет Министров Якутской АССР	4.43	2.18	49.2	0.83	3.01	67.9

	Задание по Программе на 1986-1989 гг.	1990 г.	1986-1990 гг.			
	фактическое выполнение 1986-1990 гг.	в % к плану 1986-1990 гг.	ожидаемое выполнение 1986-1990 гг.	в % к плану 1986-1990 гг.		

Общеобразовательные школы (тыс. уч. мест)

<b>Всего</b>	41.34	26.66	64.5	8.26	34.92	84.5
в том числе:						
Министерства и ведомства СССР - всего	15.34	7.9	51.5	4.3	12.2	79.5
Совет Министров РСФСР - всего	26	18.75	72.1	3.96	22.7	87.4
Совет Министров Якутской-Саха ССР	22	14.68	66.7	2.8	17.48	79.5

Больницы (коек)

<b>Всего</b>	1533	656	42.8	319	975	63.6
в том числе:						
Министерства и ведомства СССР - всего	1043	120	11.5	139	259	24.8
Совет Министров РСФСР	490	536	109.4	180	716	146.1
Совет Министров Якутской-Саха ССР	390	536	137.4	180	716	в 1.8р

Амбулаторно-поликлинические учреждения (посещ. в смену)

<b>Всего</b>	2620	2112	80.6	950	3062	116.87
в том числе:						
Министерства и ведомства СССР - всего	2170	1582	72.9	800	2382	109.8
Совет Министров РСФСР - Совет Министров Якутской-Саха ССР	450	530	118	150	680	в 1.5р

Основные показатели экономического и социального  
развития Алданского района

	1985г.	1989г.
Среднегодовая численность рабочих и служащих в народном хозяйстве - тыс. человек	28,2	29,9
Удельный вес в общей численности рабочих и служащих в Якутской-Саха ССР - %	5,3	5,4
Среднемесячная денежная заработная плата рабочих и служащих, занятых в народном хозяйстве - рублей	349	431
Справочно: РСФСР	201,4	258,6

Промышленность

	1985г.	1989г.	Январь-сентябрь 1990г.
Число производственных и научно-производственных объединений, комбинатов, предприятий, состоящих на самостоятельном балансе - единиц	11	10	10
Объем производства промышленной продукции - млн. рублей	204,5	234,3	260,8
в том числе:			
цветная металлургия	174,2	201,0	239,9
промышленность строительных материалов	17,1	15,4	8,6
Удельный вес промышленности го-рода в общем объеме промышленной продукции Якутской - Саха ССР - %	9,2	8,9	11,3
Выполнение договорных обязательств по поставкам продукции - %	99,6	100,0	100,0
удельный вес предприятий, не выполнивших договорные обязательства - %	44,4	-	-

2

	1985г.	1989г.	I полугодие 1990г.
Прибыль промышленных предприятий - млн.рублей	36,1	28,3	61,8*/
Текучесть рабочих кадров в промыш- ленности - %	14,1	9,2	6,2

-----  
\*/ январь-август 1990г.

	1989г. в % к ----- 1985г.	1988г.	Январь-сентябрь 1990г. в % к январю-сентябрю 1989г.
--	---------------------------------	--------	--

Темп роста в промышленности - %

-объема производства	113,8	100,5	98,3
-производительности труда	113,8	101,1	100,8
-средней месячной заработной платы	122,7	108,0	105,1 х/
-фондоотдачи	80,3	93,4	
-фондовооруженности	144,9	108,3	
-товаров народного потребления /без стоимости алкогольных напитков/	185,4	115,9	113,7

-----  
х/ I полугодие 1990г. в % к I полугодию 1989г.

## Производство важнейших видов промышленной продукции

	1985г.		1989г.		Январь-сентябрь 1990г.		Удельный вес в общем объеме производства вида продукции в Якутской - Саха ССР - %	
	факт	в % к 1980г.	факт	в % к 1988г.	факт	в % к сентябрю 1989г.	1985г.	1989г.
Сборные железобетонные конструкции и изделия - тыс. куб. м	3,1	в 2,4р.	22,9	144	-	-	0,7	3,9
Цельномолочная продукция - тыс. тонн	3,9	156	4,6	110	3,5	106	3,7	3,7
Хлебобулочные изделия - тыс. тонн	3,3	100,0	6,8	99	2,8	104	3,2	7,0
Безалкогольные напитки - тыс. дал	34,9	в 2,5р.	67,0	91	61,0	125	5,8	5,9
Товары народного потребления /в розничных ценах/ - млн. рублей								
без стоимости алкогольных напитков	4,0	-	12,2	116	9,8	114	0,02	0,04
включая стоимость алкогольных напитков	8,7	-	29,2	160	23,1	108	0,03	0,08

Капитальное строительство

	1985г.	1989г.	Январь-сентябрь 1990г.
Ввод в действие основных фондов за счет всех источников финансирован- ирования - млн.рублей	27,7	42,6	21,6
в т.ч. по объектам:			
производственного назначения	19,8	29,9	16,8
непроизводственного назначения	7,9	12,7	4,8
Капитальные вложения - млн.рублей	38,8	55,0	61,6
в т.ч. по объектам:			
производственного назначения	29,8	35,4	38,9
непроизводственного назначения	9,0	14,6	22,7
Объем строительно-монтажных работ за счет всех источников финансиро- вания - млн.рублей	27,1	33,7	41,4
	1989г. в % к ----- 1985г.	1988г.	I полугодие 1990г. в % к I полугодию 1989г.
Темп роста в строительстве, %			
производительности труда	73,6	94,9	114,6
средней месячной заработной платы	124	107,2	104,6
		1988г.	1989г.
Текущая численность рабочих кадров в строительстве, %		13,3	14,8



1986-1989гг.			в т.ч. 1989г.			Январь-сентябрь 1990г.		
факт	% вы-	в % к	факт	% вы-	в % к	факт	% вы-	в % к
полне-	1981-	1985гг.	полне-	1988г.		полне-	январь-	в % к
ния	1985гг.		ния			ния	сентябрь	
плана	/в сред-	нем за	плана			плана	1989г.	
		год/					года	

Ввод в действие  
за счет госкапит-  
вложений:

жилых домов -  
тыс. кв. м общей  
площади

66,1 115 126 13,8 77 63 12,1 46 139

общеобразова-  
тельных школ  
- уч. мест

2124 89 в 4,2р. 192 33 11 392 46 -

дошкольных уч-  
реждений - мест

560 100 115 - - - - -

амбулаторно-по-  
ликлинических  
учреждений - по-  
сеждений в смену

190 100 в 3,1р. - - - 250 100 -

Развитие социальной сферы

	1986-1989гг.			в т.ч. 1989г.			Январь-сентябрь 1990г.		
	факт	% вы- полне- ния плана	средне- годовой темпа роста,%	факт	% вы- полне- ния плана	в % к 1988г.	факт	% вы- полне- ния плана	в % к январю- сентябрю 1989г.
Розничный товаро- оборот государст- венной и коопера- тивной торговли, включая общест- венное питание									
- млн.рублей	476,4	99	110	140,2	107	116	117,7	106	115
Объем реализации платных услуг населению									
- млн.рублей	41,7*/109*/		117*/	16,7	108	114	13,5	104	112
Объем реализации бытовых услуг населению									
- млн.рублей	16,1	107	112	4,8	110	112	-	-	-

(\* / 1987-1989гг.

	1985г.	1989г.	Справочно 1989г.
			Якутская- Саха ССР
			РСФСР

В расчете на душу населения, рублей:

розничный товарооборот государственной и коопе- ративной торговли, вклю- чая общественное питание	1773	2177	1927	1548
объем реализации платных услуг	163,64**/	260,09	371,44	262,07
объем реализации бытовых услуг	54,55*/	62,42	68,11	56,40

\*/ 1986г.

\*\*/ 1987г.

7

	1985г.	1989г.	Справочно 1989г.	
			Якутская- Саха ССР	РСФСР
Обеспеченность населения жильем - кв.м общей площади на 1 жителя /на конец года/	9,0	10,7	12,9	16,1
Обеспеченность детей в возрасте 1-6 лет дошкольными учреждениями, в % к численности детей соответствующего возраста /на конец года/	-	78,7	71,2	69,3
Удельный вес учащихся школ, занимающихся во II и III смен /на начало учебного года/- %	31,1	27,7	29,2	22,0
Число больничных коек на 10 тыс. человек населения /на конец года/ - коек	131,1	144,7	153,3	138,7
Выбросы вредных веществ в атмосферный воздух от стационарных источников, в расчете на одного жителя - кг	316,7	316,8	294,4	328,4

Госкомстат РСФСР



9. OKT 1980

~1-1-2017

Основные показатели экономического и социального  
развития Мирнинского района

	1985г.	1989г.
Среднегодовая численность рабочих и служащих в народном хозяйстве - тыс. человек	46,8	54,7
Удельный вес в общей численности рабочих и служащих в Якутской-Саха ССР - %	8,8	9,9
Среднемесячная денежная заработная плата рабочих и служащих, занятых в народном хозяйстве - рублей	460	577
Справочно: РСФСР	201,4	258,6

Промышленность

	1985г.	1989г.	Январь-сентябрь 1990г.
Число производственных и научно-производственных объединений, комбинатов, предприятий, состоящих на самостоятельном балансе - единиц	10	9	9
Объем производства промышленной продукции - млн. рублей	682,8	750,2	548,8
в том числе:			
цветная металлургия	597,0	691,2	512,3
промышленность строительных материалов	21,2	-	-
Удельный вес промышленности города в общем объеме промышленной продукции Якутской - Саха ССР - %	30,6	28,6	23,8
Выполнение договорных обязательств по поставкам продукции - %	100,0	100,0	100,0

	1985г.	1989г.	I полугодие 1990г.
Прибыль промышленных предприятий - млн.рублей	340,8	374,0	225,0*/
Текучесть рабочих кадров в промышленности - %	9,6	3,8	3,1

\*/ январь-август 1990г.

	1989г. в % к 1985г.		Январь-сентябрь 1990г. в % к январю-сентябрю 1989г.
	1985г.	1988г.	
Темп роста в промышленности - %			
-объема производства	114,7	107,1	99,1
-производительности труда	118,0	106,8	97,4
-средней месячной заработной платы	128,6	108,2	103,7 х/
-фондоотдачи	97,9	104,6	-
-фондовооруженности	120,1	102,1	-
-товаров народного потребления /без стоимости алкогольных напитков/	134,7	105,1	108,0

х/ I полугодие 1990г. в % к I полугодию 1989г.

Производство важнейших видов промышленной продукции

	1985г.		1989г.		Январь-сентябрь 1990г.		Удельный вес в общем объеме производства	
	факт	в % к 1980г.	факт	в % к 1988г.	факт	в % к январю - сентябрю 1989г.	в Якутской - Саха ССР - %	1985г. 1989г.
Сборные железобетонные конструкции и изделия - тыс. куб. м	50,6	134	95,6	103	-	-	12,5	16,4
Цельномопочная продукция - тыс. тонн	7,0	125	7,6	97	5,7	106	6,7	6,0
Хлебобулочные изделия - тыс. тонн	3,4	110	6,7	94	2,7	100,0	4,4	6,9
Безалкогольные напитки - тыс. дал	66,8	в 2,2р.	100,5	89	60	79	11,2	8,9
Товары народного потребления /в розничных ценах/ - млн. рублей								
Без стоимости алкогольных напитков	6,4	-	11,0	105	8,5	108	0,03	0,04
включая стоимость алкогольных напитков	22,1	-	26,7	131	22,0	120	0,07	0,07

Капитальное строительство

	1985г.	1989г.	Январь-сентябрь 1990г.
Ввод в действие основных фондов за счет всех источников финанси- рования - млн.рублей	203,3	338,9	92,3
в т.ч. по объектам:			
производственного назначения	138,5	228,9	54,2
непроизводственного назначения	64,8	110,0	38,1
Капитальные вложения - млн.рублей	239,3	410,1	276,8
в т.ч. по объектам:			
производственного назначения	173,7	307,9	192,8
непроизводственного назначения	65,6	102,2	84,0
Объем строительно-монтажных работ за счет всех источников финанси- рования - млн.рублей	168,4	277,6	193,3
	1989г. в % к ----- 1985г.	1988г.	I полугодие 1990г. в % к I полугодию 1989г.
Темп роста в строительстве, %			
производительности труда	94,7	85,2	94,3
средней месячной заработной платы	124	112	103,5
		1988г.	1989г.
Текучесть рабочих кадров в строительстве, %		13,3	7,7



5

1986-1989гг.			в т.ч. 1989г.			Январь-сентябрь 1990г.		
факт	% вы- полне- ния плана	в % к 1981- 1985гг. /в сред- нем за год/	факт	% вы- полне- ния плана	в % к 1988г.	факт	% вы- полне- ния плана	в % к январю- сентябрю 1989г. года

Выход в действие  
за счет госкап-  
вложений:

жилых домов -  
тыс. кв. м общей  
площади

256,3 100 141 75,7 91 123 28,0 38 69

общеобразова-  
тельных школ  
- уч. мест

784 100 28 - - - - -

дошкольных уч-  
реждений - мест

1020 71 104 325 54 100 - - -

амбулаторно-по-  
ликлинических  
учреждений - по-  
сещений в смену

1170 100 в 3,5р. 300 100 34,5 - - -

## Развитие социальной сферы

	1986-1989гг.			в т.ч. 1989г.			Январь-сентябрь 1990г.		
	факт	% вы- полне- ния плана	вы- средне- годовой темпа роста,%	факт	% вы- полне- ния плана	в % к 1988г.	факт	% вы- полне- ния плана	в % к января- сентябрю 1989г.
Розничный товарооборот государственной и кооперативной торговли, включая общественное питание									
- млн.рублей	686,5	100,5	108	191,8	103	108	150,6	103	110
Объем реализации платных услуг населению									
- млн.рублей	56,1*/109*/		115*/	22,0	113	112	17,1	113	110
Объем реализации бытовых услуг населению									
- млн.рублей	19,8	107	112	5,7	100,4	104	-	-	-

\*/ 1987-1989гг.

1985г.

1989г.

Справочно 1989г.

Якутская- РСФСР  
Саха ССР

В расчете на душу населения, рублей:

розничный товарооборот государственной и кооперативной торговли, включая общественное питание	1791	2090	1927	1548
объем реализации платных услуг	160,64**/	238,55	371,44	262,07
объем реализации бытовых услуг	49,50*/	43,02	68,11	56,40

\*/ 1986г.

\*\*/ 1987г.

7

	1985г.	1989г.	Справочно 1989г.	
			Якутская-	РСФСР
			Саха ССР	
Обеспеченность населения жильем - кв.м общей площади на 1 жителя /на конец года/	12,1	13,5	12,9	16,1
Обеспеченность детей в возрасте 1-6 лет дошкольными учреждениями, в % к численности детей соответствующего возраста /на конец года/	-	75,9	71,2	69,3
Удельный вес учащихся школ, занимающихся во II и III смены /на начало учебного года/- %	36,8	41,5	29,2	22,0
Число больничных коек на 10 тыс. человек населения /на конец года/ - коек	92,8	97,2	153,3	138,7
Выбросы вредных веществ в атмосферный воздух от стационарных источников, в расчете на одного жителя - кг	-	86,1	294,4	328,4

Госкомстат РСФСР



9-OCT 1990

1-1-2018

Основные показатели экономического и социального  
развития города Якутска

	1985г.	1989г.
Среднегодовая численность рабочих и служащих в народном хозяйстве - тыс. человек	114,7	118,7
Удельный вес в общей численности рабочих и служащих в Якутской-Саха ССР - %	21,6	21,5
Среднемесячная денежная заработная плата рабочих и служащих, занятых в народном хозяйстве - рублей	352	450
Справочно: РСФСР	201,4	258,6

Промышленность

	1985г.	1989г.	Январь-сентябрь 1990г.
Число производственных и научно-производственных объединений, комбинатов, предприятий, состоящих на самостоятельном балансе - единиц	42	45	45
Объем производства промышленной продукции - млн. рублей	238,0	262,1	195,4
в том числе:			
угольная промышленность	8,4	7,5	5,7
промышленность строительных материалов	32,7	44,0	34,7
лифтовая промышленность	75,7	64,5	48,6
Удельный вес промышленности города в общем объеме промышленной продукции Якутской - Саха ССР - %	10,7	10,0	8,5
Выполнение договорных обязательств по поставкам продукции - %	98,6	98,7	96,9
удельный вес предприятий, не выполнивших договорные обязательства - %	16,0	16,1	28,1

2

	1985г.	1989г.	I полугодие 1990г.
Прибыль промышленных предприятий - млн.рублей	112,3	102,3	68,8*
Текучесть рабочих кадров в промыш- ленности - %	12,9	11,7	7,5

\*/ январь-август 1990г.

	1989г. в % к		Январь-сентябрь 1990г. в % к
	1985г.	1988г.	январь-сентябрю 1989г.
Темп роста в промышленности - %			
-объема производства	124,0	104,5	104,5
-производительности труда	115,3	107,3	104,4
-средней месячной заработной платы	126,6	110,4	105,6 х/
-фондоотдачи	79,2	99,2	
-фондооборуженности	135,9	108,6	-
-товаров народного потребления (без стоимости алкогольных напитков/	115,1	103,9	113,3

х/ I полугодие 1990г. в % к I полугодию 1989г.

## Производство важнейших видов промышленной продукции

	1985г.		1989г.		Январь-сентябрь 1990г.		Удельный вес в общем объеме производства вида продукции в Якутской - Саха ССР - %	
	факт 1980г.	в % к 1980г.	факт 1988г.	в % к 1988г.	факт 1989г.	в % к 1989г.	1985г.	1989г.
Уголь - млн. тонн	0,62	129	0,55	88	0,42	122	4,4	3,2
Сборные железобетонные конструкции и изделия - тыс. куб. м	42,2	139	111,5	134	91,0	120	10,4	19,2
Цельномолочная продукция - тыс. тонн	32,0	116	32,7	105	25,1	100,8	30,7	26,0
Хлебобулочные изделия - тыс. тонн	19,0	103	18,2	99	13,3	98	24,4	18,7
Безалкогольные напитки - тыс. дал	337,0	110	671,0	94	637,0	120	56,4	59,3
Товары народного потребления /в розничных ценах/ - млн. рублей								
без стоимости алкогольных напитков	89,5	-	107,6	104	93,1	113	0,42	0,39
включая стоимость алкогольных напитков	169,1	-	175,9	105	155,0	118	0,52	0,46

4

Капитальное строительство

---

	1985г.	1989г.	Январь-сентябрь 1990г.
Ввод в действие основных фондов за счет всех источников финан- сирования - млн.рублей	197,2	219,5	136,8
в т.ч. по объектам:			
производственного назначения	176,0	127,5	74,1
непроизводственного назначения	21,2	92,0	62,7
Капитальные вложения - млн.рублей	225,6	301,6	203,1
в т.ч. по объектам:			
производственного назначения	141,5	188,8	110,8
непроизводственного назначения	84,1	112,8	92,3
Объем строительно-монтажных работ за счет всех источников финансиро- вания - млн.рублей	144,0	153,5	109,0
	1989г. в % к ----- 1985г.	1988г.	I полугодие 1990г. в % к I полугодию 1989г.
Темп роста в строительстве, %			
производительности труда	93,6	85,2	89,9
средней месячной заработной платы	128	112	70,9
		1988г.	1989г.
Текущая численность рабочих кадров в строительстве, %		13,7	12,3



5

1986-1989гг.			в т.ч. 1989г.			Январь-сентябрь 1990г.		
факт	% вы- полне- ния плана	в % к 1981- 1985гг. /в сред- нем за год/	факт	% вы- полне- ния плана	в % к 1988г.	факт	% вы- полне- ния плана	в % к январю- сентябрю 1989г. года

Ввод в действие  
за счет госкап-  
ложений: -

жилых домов -  
тыс. кв. м общей  
площади

424,8 82 127 106,1 82 99 57,9 40 -

общеобразова-  
тельных школ  
- уч. мест

3768 81 в 4р. 150 15 9,0 974 80 -

дошкольных уч-  
реждений - мест

2415 67 127 445 76 72 - - -

амбулаторно-по-  
ликлинических  
учреждений по-  
сещений в смену

360 100 64 210 100 - - -

Развитие социальной сферы

	1986-1989гг.			в т.ч. 1989г.			Январь-сентябрь 1990г.		
	факт	% вы- полне- ния плана	средне- годовой темпа роста,%	факт	% вы- полне- ния плана	в % к 1988г.	факт	% вы- полне- ния плана	в % к янва- рю- сен- тябрю 1989г.
Розничный товаро- оборот государст- венной и коопера- тивной торговли, включая общест- венное питание	1770,0	99,7	110	504,7	105	110	417,1	109	115
- млн.рублей									
Объем реализации платных услуг населению	196,9*/	90*/	111*/	74,2	106	108	64,7	101	116
- млн.рублей									
Объем реализации бытовых услуг населению	73,1	105	116	22,7	101	111	-	-	-
- млн.рублей									

\*/ 1987-1989гг.

	1985г.	1989г.	Справочно 1989г.	
			Якутская-	РСФСР
			Саха ССР	
В расчете на душу населения, рублей:				
розничный товарооборот государственной и кооперативной торговли, включая общественное питание	1863	2330	1927	1548
объем реализации платных услуг	239,44*/	337,38	371,44	262,07
объем реализации бытовых услуг	63,75	78,28	68,11	56,40
Обеспеченность населения жильем - кв.м общей площади на 1 жителя /на конец года/				
	12,1	12,3	12,9	16,1
Обеспеченность детей в возрасте 1-6 лет дошкольными учреждениями, в % к численности детей соответствующего возраста /на конец года/				
	-	58,2	71,2	69,3
Удельный вес учащихся школ; занимающихся во II и III смены /на начало учебного года/- %				
	45,1	46,4	29,2	22,0
Число больничных коек на 10 тыс. человек населения /на конец года/ - коек				
	188,1	197,0	153,3	138,7
Выбросы вредных веществ в атмосферный воздух от стационарных источников, в расчете на одного жителя - кг				
	64,5	44,8	294,4	328,4

\*/ 1987г.

Госкомстат РСФСР

*Иванов*

-9-0177 1230  
~1-1-2016

ОСНОВНЫЕ ПОКАЗАТЕЛИ

экономического и социального развития Якутской-Саха ССР

	Единица измерения	1985 г.	1989 г.	1990 г. январь- сентябрь
	2	3	4	5
Среднегодовая численность рабочих и служащих в народном хозяйстве	тыс. чел.	535,2	551,1	x
Удельный вес в общей численности рабочих и служащих	%	53,7	50,4	x
Среднемесячная денежная заработная плата рабочих и служащих, занятых в народном хозяйстве	рублей	374,3	463,2	x
<u>Промышленность</u>				
Число производственных и научно-производственных объединений, комбинатов, предприятий, состоящих на самостоятельном балансе	единиц	216	242	242
Объем производства промышленной продукции	млн. руб.	2229	2620,4	2309 <sup>x)</sup>
в том числе:				
угольная промышленность	"	285,7	416,3	299,2 <sup>x)</sup>
промышленность строительных материалов	"	277,2	379,6	132,2 <sup>x)</sup>
Выполнение договорных обязательств по поставкам продукции	%	99,3	99,8	98,3
Удельный вес предприятий, не выполнивших договорные обязательства	%	8	7	22,5
Прибыль промышленных предприятий	млн. руб.	636,7	708	613,9 <sup>xx)</sup>
Токучесть рабочих кадров в промышленности	%	11,9	8,3	

x) данные по планируемому кругу предприятий

xx) данные за 8 месяцев

	Единица измерения	1989 год		январь- сентябрь 1990 г. в % к соответст. периоду 1989 г.
		к 1985 г.	к 1988г.	
	2	3	4	5
Темп роста в процентном выражении	%			
объема производства		120,7	102	99,4
производительности труда		116,1	103,7	100,1
среднемесячной заработной фондоотдачи		123,6	109,5	
фондовооруженности		88,2	96,2	
товаров народного потребления (без стоимости алкогольных напитков)		131,7	108,9	
		128,1	108,2	

Производство важнейших видов  
промышленной продукции

	1985 год		1989 год		январь-сентябрь 1990 г.	
	факт	в % к 1980 году	факт	в % к 1988 г.	факт	в % к январю- сентябрю 1989 г.
1	2	3	4	5	6	7
Уголь, млн.тонн	14126	3,8р	17330	102,0	12752	99,0
Цемент, тыс.тонн	325	114,8	360,3	102,1	284,4	103
Сборные железобетонные конструкции и изделия, тыс.куб.м	237,3	159,4	264,4	97	234,3	121
Цельномолочная продукция, тыс.тонн	104,3	124,1	125,8	101,5	98,7	103,3
Хлебобулочные изделия - тыс.тонн	95,96	108,6	97,4	100,5	59,1	100,7
Безалкогольные напитки - тыс.дал	602	120,1	1130	96	981	111
Товары народного потребления (в розничных ценах) - млн.руб. без стоимости алкогольных напитков	212,5		272,3	108,2	203,8	110,4
включая стоимость алкогольных напитков	321,2		380	120,3	298,8	115,4

	Единица измерения	1985 г.	1989 г.	Инварь август, 1990 г.
<b>Капитальное строительство</b>				
Ввод в действие основных фондов за счет всех источников финансирования:	млн. руб.	1228	1702	
в том числе по объектам:				
Производственного назначения	"	810	1183,5	
непроизводственного назначения	"	418	518,5	
Капитальные вложения	"	1517	2179	794,6
в том числе по объектам:				
Производственного назначения	"	1072	1554	474,2
непроизводственного назначения	"	445	625	320,4
Объем строительно-монтажных работ за счет всех источников финансирования	"	922	1258	516
в том числе по объектам:				
производственного назначения	"	552	762	289
непроизводственного назначения	"	370	496	227



	Единица измерен.	1989 г.		январь-август 1990 г. к соотв. периоду 1989 г.
		к 1985	к 1988	

Темп роста производи- тельности труда	%	88,3	89,4	
Темп роста зарплаты	"	122,4	105	

	1988	1989
--	------	------

Текущие кадры		9,9	8,8
---------------	--	-----	-----

	Единица измерен.	1986-1989 гг.			1989 г.			январь-август 1990 г.		
		факт	% выполн.	в % к 1981- 1985г.	факт	% вып.	в % к 1988	факт	% вы- полн. I по- лучен.	% вы- полн. плана года

Ввод в действие за счет  
госкапвлож.

жилых домов	тыс. кв. м обл. м площади	2096	103,9	101,1	504,3	98,7	104,0	229,1	93	40,0	109,1
общеобразовательных школ	уч. мест	27573	106,8	127,6	8816	101	121	3609	-	43	86
Детских дошкольных учреждений	мест	14765	107,5	110,3	3450	92	83,6	655	-	22	86
больниц	коек	967	127,7	74,4	363	103	177	143	-	45	
Амбулаторно-поликлини- ческих учреждений	посещ. в смену	2462	143	111,4	1042	1,7р	127	400	-	50	2,7р

1992

	1986-1989 гг.			в т.ч. 1989 г.			январь-сентябрь 1990		
Единица:	факт	% вы- полн. плана	средне- годовой темп роста	факт	% выпол- нения плана	в % к 1988	факт	% вы- полн. плана	в % к I полу- 1989 г.

Развитие социальной сферы  
розничный товароборот го-  
сударственной и кооператив-  
ной торговли включая об-  
щественное питание

млн. руб. 7479,3 99,3 106 2086,6 105,3 107,6 1687,8 106,6 112,8

Объем реализации платных  
услуг населению

" 748 100,6 111,9 227 108,4 110,4 180 101,4 107,8

Объем реализации бытовых  
услуг населения

" 248,4 106 113,4 73,7 103,6 106,5

1985	1989
------	------

В расчете на душу  
населения

руб.

розничный товароборот  
государственной и коопе-  
ративной торговли вклю-  
чая общественное питание

" 1633 1927

Объем реализации платных  
услуг

" 146 210

объем реализации бытовых  
услуг

" 44,7 68,1

	Единиц. измер.	1986	1987	1988	1989	1990
Обеспеченность населения жильем	кв.м.общей площ. на 1 жит.	11,5	11,7	12,4	12,6	
Обеспеченность детей в возрасте 1-6 лет дошкольными учреждениями в % к численности детей соответствующего возраста (на конец года)	%	71,8	72,2	69,4	71,2	
Удельный вес учащихся занимающихся во II смену (на начало учебного года)	%	28,5	28,9	29	29,3	
Число больничных коек на 10 тыс. человек населения (на конец года)	кожк	150	152	152	147	
Потери рабочего времени на 100 работающих	челов. дней	1153	1640	1192	нет данных	
Выбросы вредных веществ в атмосферный воздух от стационарных источников в расчете на 1 жителя	кг	199	246	204	194	

	Единица измерен.	1985	1988	1990 г. январь- сентябрь
--	---------------------	------	------	--------------------------------

Сельское хозяйство

I. Валовая продукция сельского хозяйства в сопоставимых ценах 1983 г. (все категории хозяйств)

из них:

земледелие                      млн. руб.      45              56

животноводство                      "              289              310

Из общего объема обществен-  
венный сектор

"              264              286

из них:

земледелие                      "              42              50

животноводство                      "              222              236

Удельный вес валовой продукции  
общественного сектора от объема  
во всех категориях хозяйств

%              78,2              78,2

1985

Единица измер.	1988 г.		1989 г.		1990 г.	
	факт	к 1980г.	факт	к 1988 г.	план	ожид.

II. Производство важнейших  
видов сельскохозяй-  
ственной продукции

картофель	тыс. тонн	71,8	147	102,2	103	96,5	71,4
овощи	"	30,6	119	26,9	83	32	21,3
скота и птицы	"	65,6	110,1	66,1	96,9	67,7	67,7
в т.ч. общественный сектор	"	51,8	111,6	50	95,6	51	51
Молока	"	249,9	113,2	268,9	105	266,5	266,5
в т.ч. общественный сектор	"	188,8	112,8	207,1	105,5	204,5	204,5
яиц	млн. шт.	135,4	115,6	178,5	106,6	180,4	180,4
в т.ч. общественный сектор	"	118,8	118,8	153,5	106,7	156,6	156,6

1989 г.	1990 г.
факт	план

III. Потребление сельхозпродуктов  
на душу населения за счет  
собственного производства

мясо (в убойном весе)	кг	31,3	31,5
молокопродукты	"	222	216
картофель	"	58	55
овощи	"	24,7	28,8
яйцепродукты	шт.	222	216

Председатель Госплана Якутской-Саха ССР

*И.И. Сидоров*

А.С. Матвеев