

94 27

ПОВЕСТКА ДНЯ

заседания Чрезвычайной комиссии Съезда народных депутатов РСФСР по продовольствию

25 января 1991 г.
10 часов

I. О дисциплине поставок продовольственных товаров в союзно-республиканский фонд.

Докладчики: Председатель Краснодарского крайисполкома

- ГОРОВОЙ
Николай
Иванович

Председатель Ростовского облисполкома

- БОРОДАЕВ
Виктор
Васильевич

Председатель Оренбургского облисполкома

- КОСТЕНЮК
Александр
Григорьевич

Председатель Омского облисполкома

- ПОЛЕЖАЕВ
Леонид
Константинович

Handwritten notes and signatures:
✓ Канц. упр. дел
✓ Т. Дубов
✓ И. И. Дубов
✓ 20-14

Приглашенные на заседание:

Первый заместитель Прокурора РСФСР

- СТЕПАНКОВ
Валентин
Георгиевич

Министр торговли РСФСР

- ХЛИСТОВ
Александр
Федорович

Заместитель министра сельского хозяйства и продовольствия РСФСР

- ВОЛОГДИН
Леонид
Николаевич

Заместитель министра сельского хозяйства и продовольствия РСФСР

- ЩЕРБАК
Владимир
Николаевич

Первый заместитель Председателя Государственной комиссии Совета Министров СССР по продовольствию и закупкам

- ЧЕРНОИВАНОВ
Вячеслав
Иванович

25.01.1991

N 07709

28
2.

2. Об обеспечении гг. Москвы и Ленинграда продовольственными товарами.

- | | |
|--|--|
| <u>Докладчики:</u> Председатель исполкома Московского городского Совета народных депутатов | - ЛУЖКОВ
Юрий
Михайлович |
| Председатель исполкома Ленинградского городского Совета народных депутатов | - ШЕЛКАНОВ
Александр
Александрович |

Приглашенные на заседание:

- | | |
|---|---------------------------------------|
| Министр торговли РСФСР | - ХЛЫСТОВ
Александр
Федорович |
| Заместитель министра сельского хозяйства и продовольствия РСФСР | - ВОЛОГДИН
Леонид
Николаевич |
| Заместитель министра сельского хозяйства и продовольствия РСФСР | - ШЕРБАК
Владимир
Николаевич |
| Первый заместитель Председателя Государственной комиссии Совета Министров СССР по продовольствию и закупкам | - ЧЕРНОИВАНОВ
Вячеслав
Иванович |

3. О состоянии транспортнопроводящей сети в РСФСР, мерах по ускорению доставки и обеспечению сохранности продовольствия при перевозках.

- | | |
|--|----------------------------------|
| <u>Докладчик:</u> Первый заместитель Председателя Совета Министров РСФСР | - СКОКОВ
Юрий
Владимирович |
|--|----------------------------------|

3. 29

Выступающие:

- | | |
|--|--|
| Министр внутренних дел РСФСР | - БАРАННИКОВ
Виктор
Павлович |
| Первый заместитель Председателя
КГБ СССР | - БОБКОВ
Денис
Филиппович |
| Главный государственный арбитр
РСФСР | - ГРЕБЕННИКОВ
Валерий
Васильевич |
| Первый заместитель начальника Глав-
ного управления Государственного та-
моженного контроля при Совете Минист-
ров СССР | - ЛОЗБЕНКО
Леонид
Аркадьевич |
| Первый заместитель Прокурора РСФСР | - СТЕПАНКОВ
Валентин
Георгиевич |
| Начальник Центрального продовольствен-
ного управления Министерства обороны
СССР | - КОЗЛОВ
Николай
Борисович |
| Министр рыбного хозяйства СССР | - КОТЛЯР
Николай
Исаакович |
| Министр внешних экономических связей
РСФСР | - ЯРОШЕНКО
Виктор
Николаевич |

 21.01.91г

30

СПИСОК

приглашенных на заседание Чрезвычайной комиссии Съезда народных депутатов РСФСР по продовольствию 25.01.91 г.

- | | | |
|------|---|---|
| + 1. | Бородаев
Виктор Васильевич | Председатель Ростовского облисполкома |
| ✓✓+ | 2. Вологдин
Леонид Николаевич
<i>Кондратенко Николай?</i> | Заместитель Министра сельского хозяйства и продовольствия РСФСР |
| + 3. | Горовой <i>Иванович</i>
Николай Иванович | Председатель Краснодарского крайисполкома <i>Крайсовета</i> |
| ✓+ | 4. Костенюк
Александр Григорьевич | Председатель Оренбургского облисполкома |
| + 5. | Полежаев
Леонид Константинович | Председатель Омского облисполкома |
| + 6. | Степанков
Валентин Георгиевич | Первый заместитель Прокурора РСФСР |
| + 7. | Тимошин
Михаил Лукич | Первый заместитель председателя Государственной комиссии Совета Министров СССР по продовольствию и закупкам |
| + 8. | Хлыстов
Александр Федорович | Министр торговли РСФСР |
| 9. | Щербак
Владимир Николаевич | Заместитель Министра сельского хозяйства и продовольствия РСФСР |

СПИСОК

членов Чрезвычайной комиссии Съезда народных депутатов РСФСР по продовольствию, участвующих в заседании 25 января 1991 г.

- ✓ I. Ельцин
Борис Николаевич

Председатель ВС РСФСР
- отн 2. Исаев
Борис Михайлович

Заместитель председателя
ВС РСФСР
- опозд
10'00 3. Силаев
Иван Степанович

Председатель Совета Министров
РСФСР
- 4. Агафонов
Валентин Алексеевич

Председатель Комитета ВС РСФСР
по социальному развитию села,
аграрным вопросам и продоволь-
ствию
- 5. Аслаханов
Асланбек Ахмедович

Председатель Комитета ВС РСФСР
по вопросам законности, право-
порядка и борьбы с преступ-
ностью
- ✓ 6. ~~Баренников~~ *Анчиков Анатолий*
~~Виктор Павлович~~ *Васильевич*

Первый заместитель
Министр внутренних дел РСФСР
- ✓ 7. ~~Беллев~~ *Хамитов Рамат*
~~Евгений Николаевич~~ *Ибрагимович*

~~Зам. министра здравоохранения~~
~~РСФСР~~ *Зам. главного* государствен-
ный санитарный врач РСФСР
- ✓ 8. Бобков
Филипп Денисович

Народный депутат РСФСР, первый
зам. председателя Комитета Го-
сударственной безопасности
СССР
- ✓ 9. *Цас Николай*
~~Вельмер~~ *Петрович*
Юрий Михайлович

Зам. Министр морского флота СССР
- 10. Воронин
Юрий Михайлович

Председатель Комиссии Совета
Республики ВС РСФСР по бюджету
планам, налогам и ценам
- 11. Галушко
Иван Васильевич

Член Комитета ВС РСФСР по воп-
росам межреспубликанских отно-
шений, региональной политики
и сотрудничеству

32
215

- ✓ 12. Гребенников Валерий Васильевич Главный государственный арбитр РСФСР
- ✓ 13. ~~Ермаков Валентин Филиппович~~ *Визин Валентин Зам. Александрович* Председатель правления Российского союза потребительских обществ
- 14. Клочков Игорь Евгеньевич Председатель Федерации независимых профсоюзов РСФСР
- ✓ 15. Козлов Николай Борисович Начальник Центрального продовольственного управления Министерства обороны СССР
- ✓ 16. Коновалов Николай Петрович Заместитель министра торговли РСФСР
- ✓ 17. Котляр Николай Исаакович Министр рыбного хозяйства СССР
- ✓ 18. Кулик Геннадий Васильевич Первый заместитель Председателя СМ РСФСР, министр сельского хозяйства и продовольствия РСФСР
- ✓ 19. Лозбенко Леонид Аркадьевич Первый заместитель начальника Главного управления государственного таможенного контроля при СМ СССР
- ✓ 20. Лужков Юрий Михайлович Председатель исполкома Московского городского Совета народных депутатов
- ✓ 21. Панюков Борис Егорович Министр гражданской авиации СССР
- 22. Ребриков Владимир Андреевич Член Комитета ВС РСФСР по вопросам экономической реформы и собственности
- ✓ 23. Фадеев Геннадий Матвеевич Народный депутат РСФСР, первый зам.министра путей сообщения СССР
- ✓ 24. ~~Хомяков Александр Александрович~~ *Котова Антонина Александровна* ~~Первый~~ зам.председателя Государственного комитета РСФСР по экономике

33
3.10.1954

- ✓ 25. ~~Чешинский~~ *Курья Александр*
~~Леонид Степанович~~ *Данилович* Министр хлебопродуктов РСФСР
26. Шилов
Иван Федорович Первый зам.министра внутренних дел СССР
- ✓ 27. Щелканов
Александр Александрович Председатель исполкома Ленинградского городского Совета народных депутатов
28. Югин
Виктор Алексеевич Председатель Комитета ВС РСФСР по средствам массовой информации, связям с общественными организациями, массовыми движениями граждан и изучению общественного мнения
29. Ярошенко
Виктор Николаевич Министр внешних экономических связей РСФСР

Р Е Ш Е Н И Е

Чрезвычайной комиссии Второго внеочередного съезда народных депутатов РСФСР по продовольствию

от января 1991 г.

О дисциплине поставок продовольственных товаров в общесоюзный и республиканский (РСФСР) фонды

I. Отметить, что ряд территорий Российской Федерации в 1990 году, проявляя местничество, не обеспечили поставку продуктов питания в общесоюзный и республиканский (РСФСР) фонды. При плане поставок мясопродуктов в целом по РСФСР 1916 тыс. тонн, фактически поставлено 1598 тыс. тонн, или только 83 процента. В то же время реализация мясопродуктов по рыночным фондам в отчисляющих территориях в целом увеличилась на 4,6 процента. Не выполнен план поставок молокопродуктов на 1,1 млн. тонн.

В результате в централизованные фонды недопоставлено 318 тыс. тонн мясопродуктов, 1,1 млн. тонн молокопродуктов, 1,5 млн. тонн картофеля, 373 тыс. тонн овощей, 439 тыс. тонн плодов.

Наибольшее количество сельскохозяйственной продукции недопоставлено из Краснодарского края - мясопродуктов 46,4 тыс. тонн, овощей - 17,6 тыс. тонн, Оренбургской области - мясопродуктов 26,6 тыс. тонн, молокопродуктов - 122 тыс. тонн, Ростовской области - мясопродуктов - 19,0 тыс. тонн, молокопродуктов - 96 тыс. тонн, овощей - 25,4 тыс. тонн, Омской области - мясопродуктов - 17,8 тыс. тонн, молокопродуктов - 118 тыс. тонн.

При этом расход мясопродуктов на местное снабжение по указанным территориям против 1989 года значительно возрос: по Краснодарскому краю на 20%, Оренбургской области - 5%, Ростовской - 9%, Омской области - на 3%, тогда как в целом по РСФСР (без гг. Москвы и Ленинграда) расход мяса снизился почти на 2 процента.

100
2. 35

Не улучшилось положение с поставкой в районы Крайнего Севера, Дальнего Востока, гг. Москве, Ленинграду и другим крупным промышленным центрам республики и в 1991 году. За январь при плане отгрузки в целом по РСФСР 100 тыс. тонн по состоянию на 22 января отгружено только 36,3 тыс. тонн, или 36% к плану. Вновь срывают отгрузки выше указанные территории.

2. Поручить Прокуратуре РСФСР привлечь к ответственности в соответствии со статьей 5 Закона РСФСР "О взаимоотношениях народных депутатов и исполнительных органов в период проведения экономической реформы" председателя Краснодарского крайисполкома т.Гороваго И.И., Ростовского облисполкома т.Бородаева В.В., Омского облисполкома т.Полежаева Л.К., Оренбургского облисполкома т.Костенюка А.Г. за грубейшее нарушение государственной дисциплины поставок сельскохозяйственной продукции потребителям общесоюзного и республиканского (РСФСР) фондов в 1990 году..

3. Потребовать от Советов Министров республик, входящих в состав РСФСР, крайисполкомов и облисполкомов, осуществить конкретные организационные меры по безусловному выполнению государственных планов поставок в общесоюзный и республиканский (РСФСР) фонды мясопродуктов, молокопродуктов, яйцопродуктов, картофеля, овощей, плодов и другой сельскохозяйственной продукции.

Повысить требовательность к руководителям хозяйств, предприятий перерабатывающей промышленности, заготовительных организаций за строгое соблюдение государственной дисциплины при выполнении планов сдачи (отгрузки) сельскохозяйственных продуктов потребителям.

4. Госкомэкономике РСФСР (т.Хомякову), Госкомобеспечению РСФСР (т.Вожагову), Минсельхозпроду РСФСР (т.Устюжанину), Минторгу РСФСР (т.Хлыстову), Советам Министров республик, входящих в состав РСФСР, крайисполкомам и облисполкомам в целях стимулирования поставок сельскохозяйственной продукции в общесоюзный и республиканский (РСФСР) фонды предусмотреть в 1991 году встречную продажу хозяйствам, предприятиям перерабатывающей промышленности, заготовительным организациям, успешно справляющимся с планами поставок, грузовых и легковых автомашин, тракторов, автобусов, труб, металла, цемента, других дефицитных машин и материалов и товаров народного потребления.

5. Минфину РСФСР ежеквартально вносить уточнения во взаимоотношении с бюджетами республик, входящих в РСФСР, краев и областей по возмещению разницы в ценах на скот, птицу и молоко, имея в виду уменьшение причитающихся бюджетных сумм дотации, рассчитанных на объем недопоставки мясной и молочной продукции против плана. При последующем восполнении недопоставленной продукции удержанные бюджетные ассигнования подлежат восстановлению.

6. В связи с неудовлетворительной обеспеченностью животноводства многих территорий РСФСР концентрированными кормами поручить:


Минхлебопродукту РСФСР (т.Чешинскому) и Минсельхозпроду РСФСР (т.Устюжанину) в 10-дневный срок проработать вопрос об использовании взаимобразно 1 млн.тонн зерна колхозов и совхозов, хранящегося на хлебоприемных предприятиях Минхлебопродукта РСФСР, для производства комбикормов;

Госкомэкономике РСФСР (т.Фильшину), Минхлебопродукту РСФСР, Минсельхозпроду РСФСР проработать вопрос с Правительством Казахской ССР о завозе в РСФСР в январе-апреле т.г. 2 млн.тонн зерна в счет объемов по межреспубликанскому соглашению.

Просить Премьер-Министра СССР т.Павлова В.С. ускорить решение вопроса о завозе в I квартале 1991 г. в РСФСР по импорту 4 млн.тонн фуражного зерна, в том числе 2 млн.тонн кукурузы и 1,5 млн.тонн шротов.

Председатель Чрезвычайной
комиссии

(Б.Ельцин)

 23.01.91г

104³⁷

Краснодарский край

В 1990 году закупки скота и птицы (в живом весе) увеличились в крае на 9,8 тыс. тонн (1989 г. - 569,3 тыс. тонн, 1990 г. - 579,1 тыс. тонн) или на 1,7%, в то время как отчисления мясопродуктов сократились на 12,8%. Недопоставка составила более 46 тыс. тонн, при этом расход мясопродуктов на месте возрос по сравнению с 1989 годом на 19,5 тыс. тонн или 19,3%.

За 1990 год в крае снизился темп роста по производству мясопродуктов, при выполнении установленного годового плана выработки.

Темп роста по производству мяса, включая субпродукты I категории, к достигнутому уровню 1989 года составил 97%, мяса птицы и колбасных изделий - 98%.


Выработка и реализация маломысоемых изделий (пельменей) к уровню 1989 года составила 99%.

Аналогичное положение с поставкой молочных продуктов. В 1990 г. промышленность края увеличила производство сыров по сравнению с уровнем 1989 года на 1,3 тыс. тонн или 3,7%, при этом реализация их по рыночному фонду за этот период возросла в крае на 3,3 тыс. тонн или 41%. В то же время план отчислений в союзно-республиканский фонд выполнен на 79% (-5,6 тыс. тонн). Поставка сыров дотационным территориям по сравнению с 1989 годом сократилась на 2,8 тыс. тонн (12%).

Выработка молочных консервов увеличилась в Краснодарском крае на 4,7 мубы или 6,2%, одновременно реализация их в крае возросла в 3,6 раза (1989 г. - 2,1 муб, 1990 г. - 7,6 муб). В результате поставка молочных консервов в союзно-республиканский фонд сократилась на 5,3 муб или на 91% к 1989 году.

Не улучшается положение с поставками мясопродуктов и молокопродуктов в крупные промышленные центры и в текущем году.

На 21.01.91 Краснодарским краем при плане января 13,4 тыс. тонн отгружено 3,3 тыс. тонн мясопродуктов, срываются поставки и других товаров.

 23.01.91 12

38
125

С П Р А В К А

о ресурсах продуктов животноводства
по Краснодарскому краю

	мясо- продук- ты (тыс. тн)	молоко- продук- ты (тыс. тн)	в том числе:			сухое моло- ко (тн, туб)
			масло живот- ное	сыр жир- ный	молоч- ные консер- вы (тн, туб)	
<u>Закупки скота, молока хх)</u>						
1989 г. отчёт	569,3	1682,1	26045	34482	76007	10069
1990 г. отчёт	579,1	1754,5	27486	35759	80747	10263
+,- к 1989 г.	+9,8	+72,4	+1441	+1277	+4740	+194
% к 1989 г.	101,7	104,3	105,5	103,7	106,2	101,9
1991 г. расчёт	565	1775				
<u>Расход на местное снабжение</u>						
1989 г. отчёт	101,2	970,8	18915	7993	2100	
1990 г. отчёт	120,7	1046,8	20107	11262	7613	
+,- к 1989 г.	+19,5	+76	+1192	+3269	+5513	
% к 1989 г.	119,3	107,8	106,3	140,9	в 3,6 р.	
1991 г. расчёт	96,8	1110				
<u>Отчисления в союзно- республиканский фонд</u>						
1989 г. отчёт	227	807,6	7784	23840	58818	9679
1990 год - план	244,3	667,6	287	26650	58000	10800
отчёт	197,95	667,6	4274 х)	21060	53559	9331
результат	-46,35	-	+3987	-5590	-4441	-1469
1990 г. в % к 1989 г.	87,2	82,7	54,9	88,3	91,1	96,4
1991 г. план	240	665				
<u>Продажа на I городского жителя (кг/год)</u>						
1989 г. отчёт	53,8	540				
1990 г. отчёт	67,3	583				
1991 г. расчёт	50,2	575				

х) из-за отсутствия в РСФСР ресурсов в 1990 году краю недопоставлено по обменным операциям 2296 тн масла животного. В связи с этим поставку масла животного курортам производили за счёт ресурсов самого края.

хх) по маслу животному, сыру жирному, молочным консервам и сухому молоку-производство

КРАСНОДАРСКИЙ КРАЙ

39

В 1990 году Краснодарским краем план поставки овощей выполнен на 72 %, обеспечен план поставки только по свекле - 151 %.

Не выполнение плана по капусте произошло из-за отказа покупателей в т.ч. г. Ленинграда на 1,3 тыс. тонн.

В связи с неурожаем не выполнен план поставки огурцов - 11 % плана. В крае было закуплено всего 16,4 тыс. тонн огурцов, в т.ч. парниково-тепличных 3,9 тыс. тонн.

План поставки помидоров мог быть выполнен в больших объемах при наличии ящичной тары.

Из-за отсутствия тары, а также из-за разногласий в ценах на качки между Главмосплодоовощпромом и поставщиками края не выполнен план поставки по прочим овощам.


В связи с неблагоприятными погодными условиями и экологической обстановкой, в Краснодарском крае, в 1990 году отгружено 71,1 тыс. тонн плодов при плане 230 тыс. тонн или 31 процент.

Следует отметить, что в 1986-1989 годах поставщиками края отгружалось ежегодно около 115 тыс. тонн плодов, поэтому выполнить явно завышенное задание по поставке в 1990 году не имелось реальных возможностей.

В 1990 году краем были заключены договоры на поставку плодов в объеме 116 тыс. тонн.

Кроме того, отрицательно сказалось на положении дел с отгрузкой плодов и винограда отсутствие у поставщиков тары.

По указанной причине, а также гибелью продукции от переувлажнений плантаций, не выполнены планы поставки винограда, который были вынуждены направить на виноделие.


22.01.91. 22.01.91

40
~~100~~

С П Р А В К А

о выполнении поставок плодосовощной продукции в союзный
и республиканский (РСФСР) фонды Краснодарским краем
в 1990 году (по данным Госкомстата РСФСР)

(тыс. тонн)

	План 1990г.	Факт на 10.12.90	%	Было в 1989г.	+,- 1990г. к 1989г
Овощи - всего	62,95	45,4	72	67	-21,6
В том числе:					
капуста	7,49	5,6	75	9	-3,4
л у к	3,54	2,6	73	3,5	-0,9
помидоры	27,97	20,3	73	25,2	-4,9
огурцы	5,5	0,6	11	0,8	-0,2
морковь	2,2	1,7	77	2,8	-1,1
свекла	3,56	5,3	151	9,5	-4,2
прочие овощи	8,76	6,3	72	11,5	-5,2
чеснок	3,93	3	76	4,7	-1,7
Плоды и ягоды	230,72	71,13	31	80,1	-9,0
В том числе:					
семечковые плоды	204,77	51,05	25	59,3	-8,25
косточковые	22,25	19,1	86	19,6	-0,5
я г о д ы	3,7	0,98	26	1,17	-0,19
Бахчевые культуры	44,0	6,92 ^{x)}	16	10,3	-3,38
Виноград	37,0	15,53 ^{x)}	42	18,8	-3,3

x) данные на 27.11.90

В. В. В.
22.01.91

4/10
1/100

Производство промышленной продукции
предприятиями Краснодарского края

	Един. изм.	1989 г.		1990 год		1990 г. в % к 1989 г.		1985 г.
		отчет	отчет	план	отчет	% выполн.	1985 г.	
Кондитерские изделия	тыс. т	43.8	60.7	66	74	112.1	121.9	168.9
Макаронные изделия	"	10.6	13.2	13.2	13.6	103.0	103.0	128.3
Безалкогольные напитки	млн. дал	9.2	13.4	13.5	13.5	100.0	100.7	146.7
Минеральные воды	млн. бут	52.4	93.5	92.3	82.4	89.3	88.1	157.3
Пищевые концентраты	тыс. тон	1.9	2.7	3.4	3	88.2	111.1	157.9
Чай натуральный	"	1.1	2.6	2.2	2.5	113.6	96.2	в 2,3р
Сахар-песок из свеклы	"	537.2	654.9	635.7	660	103.8	100.8	122.9
Сахар-песок из сырца	"	715.6	863.9	750.2	810.6	108.1	93.8	113.3
Масло растит. из г/с	"	210.6	283.7	326.4	288.6	88.4	101.7	137.0
Маргариновая продукция	"	48.8	53.2	52	46.4	89.2	87.2	95.1
Мыло хозяйственное	"	22.5	28.5	25.8	25.2	97.7	88.4	112.0
Мыло туалетное	"	7.9	9.6	9.2	9	97.8	93.8	113.9
Фруктоовощные консервы	муб.	915.05	1013.73	1052.66	989.97	94.0	97.7	108.2
Фруктоовощные консервы для детского питания	"	64.28	55.41	64.78	50.71	78.3	91.5	78.9
Картофелепродукты	тонн		76	100	106	106.0	139.5	
Быстрозамороженная продукция	тонн	1371	2819	3217	2426	75.4	86.1	177.0
Масло животное	тыс. т	17.8	21.6	20.6	22.8	110.7	105.6	128.1
Сыр жирный	"	32.6	34.2	33.6	35.5	105.7	103.8	108.9
Цельномолочная прод.	"	744.8	784.8	742.7	799.3	107.6	101.8	107.3
СМ, ЗЦМ и сух. сыворотка	"	.5	3.1	2	2.6	130.0	83.9	520.0
Консервы молочные	муб.	.2	10.6	8.6	9.6	111.6	90.6	4800.0
Нежирная молочная прод.	тыс. т	39.3	45	12.5	37.7	301.6	83.8	95.9
Мясо из госсырца	"	286	321.4	300.7	311.2	103.5	96.8	108.8
Колбасные изд. из г/с	"	59.3	67.7	63.9	66.1	103.4	97.6	111.5
Мясные полуфабрикаты	"	27.1	38.5	36.8	42.1	114.4	109.4	155.4
Сухие животные корма	"	22.9	30.4	23.4	26.3	112.4	86.5	114.8
Жир пищевой топленый	"	13.6	16.2	13.9	16.3	117.3	100.6	119.9
Консервы мясные	муб.	64.4	61.8	49	49.4	100.8	79.9	76.7

42

Оренбургская область

В результате недостатка концентрированных кормов, сокращения поголовья закупки скота и птицы в 1990 году уменьшились на 14,8 тыс. тонн или на 5,1%.

Наряду с этим выполнение плана отчислений мяса и мясопродуктов в союзно-республиканский фонд Оренбургская область обеспечила только на 64% (план - 74,9 тыс. тонн, факт - 48,3 тыс. тонн), а также допустил снижение объемов поставок по сравнению с уровнем предыдущего года на 11,1 тыс. тонн или 19%. Вместе с тем расход мясопродуктов на местное снабжение в 1990 году увеличился на 3 тыс. тонн. По состоянию на 21.01.91 отгружено только 1,2 тыс. тонн мясных продуктов при плане января 1,7 тыс. тонн.

За 1990 год область не справилась с установленным заданием по производству мяса, включая субпродукты I категории. Недовыработка составила 4,8 тыс. тонн (3,8%) при темпе роста 95%, в том числе по выработке мяса птицы к плану недоделано 2,9 тыс. тонн (11,7%), темп роста - 93%.

По колбасным изделиям годовой план выработки не выполнен на 4,1 тыс. тонн (19,4%), темп роста - 90%, пельменей недовыработано 1 тыс. тонн при темпе роста 93%.

Как и в 1989 году в Оренбургской области не принимались меры к выполнению плана отчислений молочных продуктов.

Сохраняя закупки молока на уровне 1989 года, область недопоставила за прошлый год 65,7 тыс. тонн (14%) молокопродуктов, в том числе 2,5 тыс. тонн масла животного, 0,3 тыс. тонн сыров и 0,66 тыс. тонн сухого цельного молока и не восполнила недопоставку 56 тыс. тонн молокопродуктов за 1989 год.

В области не принято к исполнению постановление Совета Министров РСФСР от 02.02.90 № 32 об увеличении производства бутербродного масла с целью насыщения рынка. Контрольная цифра, утвержденная постановлением на 1990 год - 8800 тонн, план принят на месте в объеме 5006 тонн или 57%. Фактическая выработка составила 6074 тонны.

Синица 23.01.91

43

СПРАВКА

о ресурсах продуктов животноводства
по Оренбургской обл.

	мясопродукты (тыс. тн)	молокопродукты (тыс. тн)	в том числе:			сухое молоко (тн, туб)
			масло животное	сыр жирный	молочные консервы	
Закупки скота, молока х)						
1989 г. отчёт	287,9	882,7	28620	6889	-	3709
1990 г. отчёт	273,1	880,7	28802	7018	-	3488
+,- к 1989 г.	-14,8	-2,0	+182	+129	-	-221
% к 1989 г.	94,9	99,8	100,6	101,9	-	94,0
1991 г. расчёт	285	900				
Расход на местное снабжение						
1989 г. отчёт	65	499,4	11134	4604	1248	
1990 г. отчёт	68	497,4	11130	4549	1296	
+,- к 1989 г.	+3	-2,0	-4,0	-55	+48	
% к 1989 г.	104,6	99,6	99,9	98,8	103,8	
1991 г. расчёт	65,4	495				
Отчисления в союзно-республиканский фонд						
1989 г. отчёт	59,41	412,29	17914	1521	-	3297
1990 год - план	74,9	454,3	19584	1600	-	3600
отчёт	48,31	332,35 ^{хх)}	17042	1308	-	2938
результат	-26,59	-121,95	-2542	-292	-	-662
1990 г. в % к 1989 г.	81,3	94,2 ^{хх)}	95,1	86	-	89,1
1991 г. план	65	430				
Продажа на I городского жителя (кг/год)						
1989 г. отчёт	45,9	352				
1990 г. отчёт	47,7	349				
1991 г. расчёт	45,6	345				

х) по маслу животному, сыру жирному, молочным консервам и сухому молоку - производство

хх) с учётом недопоставки за 1989 г. - 56,21 тыс. тн

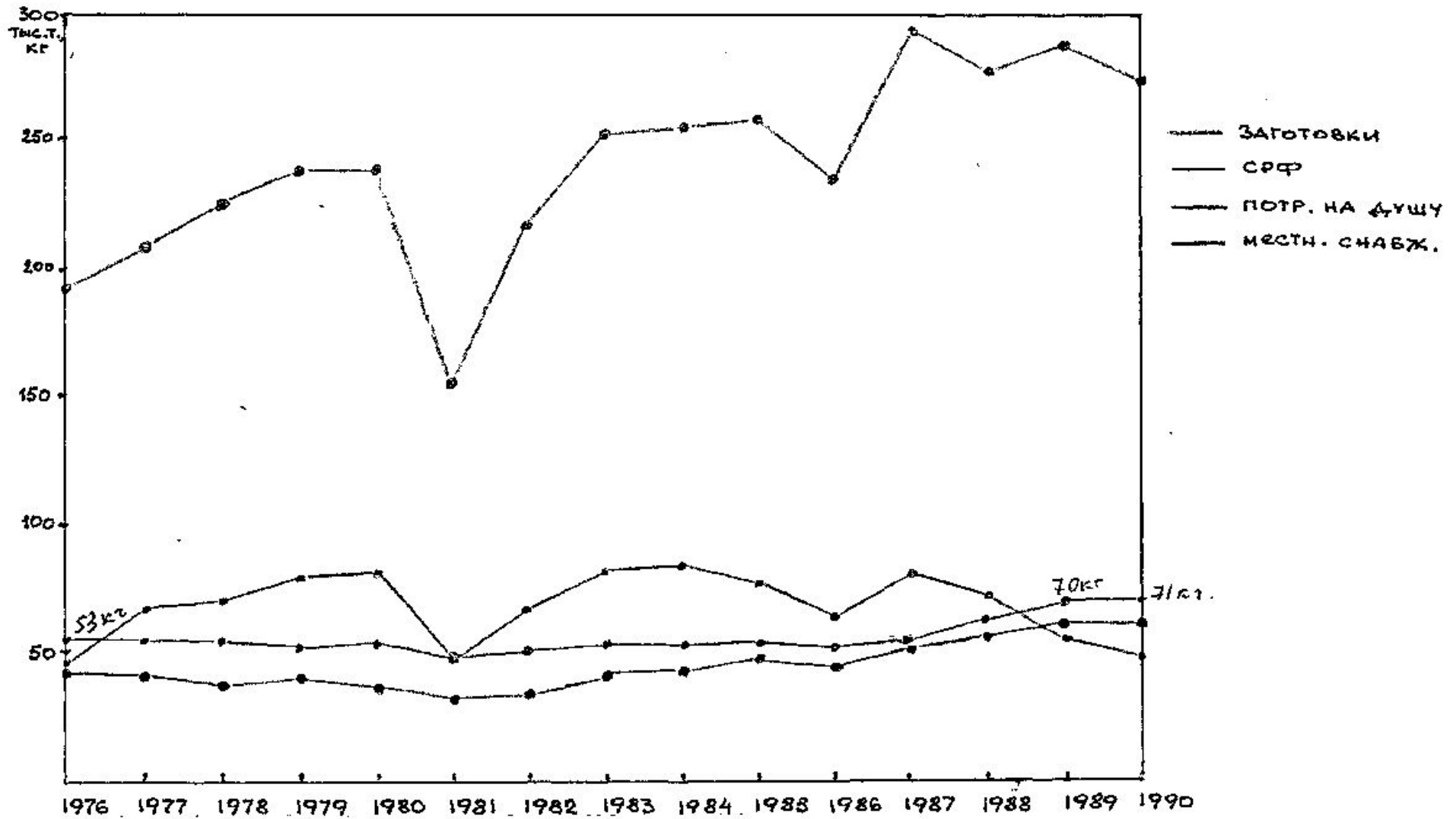
44
~~110~~

Производство промышленной продукции
предприятиями Оренбургской области

	Един. изм.	1985г	1989г	1990 год		1990 г. в % к	
		отчет	отчет	план	отчет	% вы- полнен	1989 г 1985 г
Кондитерские изделия	тыс.т	22.7	25.6	27.8	27.1	97.5	105.9 119.4
Макаронные изделия	"	2	2	2	2.2	110.0	110.0 110.0
Безалкогольные напитки	млн.дал	2.5	3.8	4	3.4	85.0	89.5 136.0
Минеральные воды	млн.бут	2.8	18.2	16.3	15.7	96.3	86.3 в 5,6р
Дрожжи пекарские	тыс.тон	.4	.43	.4	.44	110.0	102.3 110.0
Пищевые концентраты	"	.5	.7	.7	.8	114.3	114.3 160.0
Масло растит. из г/с	"	13.7	27.7	37.5	33.8	90.1	122.0 в 2,5р
Флодоовощные консервы	муб.	16.96	10.13	7	7.51	107.3	74.1 44.3
Масло животное	тыс.т	26.1	28.6	26.7	28.8	107.9	100.7 110.3
Сыр жирный	"	5.7	6.9	6.6	7	106.1	101.4 122.8
Цельномолочная прод.	"	215.1	257.3	253.8	256.9	101.2	99.8 119.4
Сухое цельное молоко	"	3.1	3.7	3.1	3.5	112.9	94.6 112.9
СОМ, ЗЦМ и сух. сыворотка	"	4.6	7	7.6	6.7	88.2	95.7 145.7
Нежирная молочная прод.	тыс.т	24.3	26.8	24.1	27.3	113.3	101.9 112.3
Мясо из госсырья	"	116.9	128.3	127	122.1	96.1	95.2 104.4
Колбасные изд. из г/с	"	21.2	18.7	20.9	17	81.3	90.9 80.2
Мясные полуфабрикаты	"	11.3	13.3	13.5	14.8	109.6	111.3 131.0
Сухие животные корма	"	9.6	14.8	12.9	14.2	110.1	95.9 147.9
Жир пищевой топленый	"	3.4	4	3.9	3.8	97.4	95.0 111.8
Консервы мясные	муб.	40.7	32	25	22.3	89.2	69.7 54.8

Динамика
использования мяса в 1976 - 1990 гг.

44а
Орешбургский



Омская область

45

Закупки скота в Омской области в прошлом году уменьшились на 9,6 тыс. тонн или на 3,8% к факту 1989 года, а отчисления мясопродуктов сократились на 12 тыс. тонн или на 19,4% к уровню 1989 года.

Проявляя местнический подход к исполнению директивных документов Правительства Российской Федерации, Омская область, несмотря на сокращение закупок скота, увеличила об"емы рыночной реализации мясопродуктов на 1,5 тыс. тонн или на 2,2% по сравнению с 1989 годом.

Не принимается действенных мер к выполнению планов поставок и в текущем году. За 21 день января областью отгружено только 1,5 тыс. тонн мясопродуктов при месячном плане 6,7 тыс. тонн.

При выполнении плана производства мясопродуктов в 1990 году, темп роста к достигнутому уровню 1989 года по выработке мяса, включая субпродукты I категории составил 95%, мясных полуфабрикатов — 94%, в том числе пельменей 90%.

Анализируя состояние ресурсов молокопродуктов можно сделать вывод, что в области полностью отсутствует контроль за поставками продовольствия в государственные ресурсы.

Так, закупки молока по Омской области в текущем году составили 1163,5 тыс. тонн или на 27,6 тыс. тонн выше уровня 1989 года. Из общих об"емов молокопродуктов в союзно-республиканский фонд поставлено 541,3 тыс. тонн, на местное снабжение и промпереработку по предварительным данным израсходовано 613 тыс. тонн. Оставшиеся ресурсы (с учетом имевшихся на 01.01.90 г. остатков в области) 18,5 тыс. тонн, которые не распределялись в централизованном порядке были направлены другим потребителям.

Областью на 1990 год был принят план по производству бутербродного масла в об"еме 3450 тонн, фактическая выработка составила 5602 тонны. Отступление от контрольной цифры постановления Совета Министров РСФСР 02.02.90 № 32 составило 4398 тонн.

 23.01.91г. 6

46

СПРАВКА

о ресурсах продуктов животноводства
по Омской области

	мясопро- дукты (тыс. тн)	молоко- продук- ты (тыс. тн)	в том числе:			сухое молоко (тн, туб)
			масло живот- ное	сыр жирный	молоч- ные кон- сервы	
<u>Закупки скота, молока X)</u>						
1989 г. отчёт	251,6	1135,9	32923	10856	88405	5035
1990 г. отчёт	242	1163,5	33506	10632	85859	5015
+, - к 1989 г.	-9,6	+27,6	+583	-224	-2546	-20
% к 1989 г.	96,2	102,4	101,8	97,9	97,1	99,6
1991 г. расчёт	247	1172				
<u>Расход на местное снабжение</u>						
1989 г. отчёт	69,3	622,1	14411	6081	9386	
1990 г. отчёт	70,8	588,1	12198	5744	6734	
+, - к 1989 г.	+1,5	-34	-2213	-337	-2652	
% к 1989 г.	102,2	94,5	84,6	94,5	71,7	
1991 г. расчёт	75,9	592				
<u>Отчисления в союзно- республиканский фонд</u>						
1989 г. отчёт	61,82	544,6	19076	3964	66359	4875
1990 год - план	67,6	602,6	21865	3950	67000	5300
отчёт	49,85	484,5 ^{xx)}	19633	3735	59921	4503
результат	-17,75	-118,1	-2232	-215	-7079	-797
1990 г. в % к 1989 г.	80,6	99,4	102,9	94,2	90,3	92,4
1991 г. план	59	580				
<u>Продажа на I городского жителя (кг/год)</u>						
1989 г. отчёт	47,6	427				
1990 г. отчёт	48,1	399				
1991 г. расчёт	51	398				

x) по маслу животному, сыру жирному, молочным консервам и сухому
молоку - производство

xx) с учётом недопоставки за 1989 г. - 56,76 тыс.тн

47

Производство промышленной продукции
предприятиями Омской области

	Един. изм.	1989 г.		1990 год		1990 г. в % к 1989 г.	
		отчет	отчет	план	отчет	% выполнения	к 1989 г.
Кондитерские изделия	тыс. т.	2.6	3.5	3.6	3.6	100.0	138.5
Безалкогольные напитки	млн. дал.	1.8	3.6	2.9	3.1	106.9	172.2
Минеральные воды	млн. бут.	14.8	17.2	12.1	12.1	100.0	81.8
Дрожжи пекарские	"	2.1	2.4	2.1	2.6	123.8	123.8
Мыло хозяйственное	тыс. т.	9	10.6	10.5	10.8	102.9	120.0
Мыло туалетное	"	10.1	12.2	12.2	12.6	103.3	124.8
Флодоовощные консервы	муб.	18	26.86	25.5	28.88	113.3	160.4
Масло животное	тыс. т.	28.4	30.8	27.6	31.2	113.0	109.9
Сыр жирный	"	9	10.9	10.2	10.6	103.9	117.8
Цельномолочная прод.	"	204.6	255.6	254.3	270.3	106.3	132.1
Сухое цельное молоко	"	4.5	5	4.8	5	104.2	111.1
СМ, ЗЦМ и сух. сыворотка	"	13.9	19.3	18.8	20.7	110.1	148.9
Консервы молочные	муб.	10.3	11.8	10.6	13.2	124.5	128.2
Нежирная молочная прод.	тыс. т.	37.9	50.4	48.3	49.4	102.3	130.3
Мясо из госсырья	"	116.5	138.3	129.7	131	101.0	112.4
Колбасные изд. из г/с	"	21.9	25.5	26	26.1	100.4	119.2
Мясные полуфабрикаты	"	15.1	17.8	16.7	16.7	100.0	110.6
Сухие животные корма	"	10.6	12.1	11.1	11.8	106.3	111.3
Жир пищевой топленый	"	3.9	4.8	4.5	4.5	100.0	115.4
Консервы мясные	муб.	10.6	12.8	12.8	12.9	100.8	121.7

110/48

Ростовская область

При частичном снижении закупок скота и птицы (-5,3 тыс. тонн или 1,2%) по сравнению с 1989 годом Ростовская область значительно увеличила реализацию мясопродуктов по рыночным фондам. По сравнению с уровнем 1989 года расход на местное снабжение возрос на 10,2 тыс. тонн (8%), в то же время объем поставок мясопродуктов в союзно-республиканский фонд за этот период был сокращен на 12,8 тыс. тонн или на 6%.

Со значительным отставанием от плана производится отгрузка Ростовской областью и в январе текущего года. По состоянию на 21.01.91 года отгружено только 2,1 тыс. тонн мясных продуктов при плане января 5,6 тыс. тонн.

За 1990 год областью не выполнено установленное задание по производству колбасных изделий на 156 тонн, а по цельменям на 1068 тонн (82,7%). Темп роста к 1989 году соответственно составил по этим продуктам 97 и 85%.

При выполнении плана производства мяса, темп роста составил 99%, а по выработке мяса птицы - 92%.

Значительную задолженность допустила область в 1990 году и по поставкам молокопродуктов. При росте закупок молока на 31,7 тыс. тонн или 2,7% к уровню 1989 года план отчислений выполнен лишь на 55%. Централизованный фонд недополучил 96,4 тыс. тонн молокопродуктов, в том числе 2,2 тыс. тонн масла животного, 946 тонн жирных сыров. Вместе с тем, расход молочных товаров на местное снабжение за этот период увеличился на 10,3 тыс. тонн (1%), при этом масла животного на 0,5 тыс. тонн.

Не отразилось на рыночной реализации и сокращение на 880 тонн объемов производства сыров. Это количество было недогружено потребителям союзно-республиканского фонда.

Не уделяется внимания в области выработки и реализации молочной продукции с пониженным содержанием жира. В 1990 году прекращена выработка бутербродного масла (1988г. - 11986 тонн, 1989г. - 924 тн) в то время как постановлением Совмина РСФСР от 02.02.90г. № 32 "Об увеличении производства бутербродного масла и другой молочной продукции с пониженным содержанием жира в 1990 году" утверждено задание в количестве 13600 тонн.


23.01.91
1

49

СПРАВКА

о ресурсах продуктов животноводства по Ростовской области

	мясо- продук- ты (тыс. тн)	молокопро- дукты (тыс. тн)	в том числе:		
			масло живот- ное	сыр жир- ный	молоч- ные консер- вы (тн, туб)
<u>Закупки скота, молока х)</u>					
1989 г. отчёт	458,8	1188,2	27972	16758	2625
1990 г. отчёт	453,5	1219,9	29012	15878	2969
+,- к 1989 г.	-5,3	+31,7	+1040	-880	+344
% к 1989 г.	98,8	102,7	103,7	94,7	113,1
1991 г. расчёт	458	1230			
<u>Расход на местное снабжение</u>					
1989 г. отчёт	128,1	1061,1	24195	11400	1374
1990 г. отчёт	138,3	1071,4	24703	11253	1195
+,- к 1989 г.	+10,2	+10,3	+508	-147	-179
% к 1989 г.	108	101	102,1	98,7	87,0
1991 г. расчёт	133,2	1030			
<u>Отчисления в союзно- республиканский фонд</u>					
1989 г. отчёт	79,43	209,5	6449	3500	
1990 год - план	85,7	212,5	6764	3950	
отчёт	66,67	116,1	4524	3004	
результат	-19,03	-96,4	-2240	-946	
1990 г. в % к 1989 г.	83,9	55,4	70,1	85,8	
1991 г. план	80,7	200			
<u>Продажа на I городского жителя (кг/год)</u>					
1989 г. отчёт	41,6	345			
1990 г. отчёт	44,9	348			
1991 г. расчёт	43,2	334			

х/ по маслу животному, сыру жирному, молочным консервам и сухому молоку-
производство

117 SD
110

Производство промышленной продукции
предприятиями Ростовской области

	Един. изм.	1989 г		1990 год		1990 г. в % к		
		1985 г	1989 г	план	отчет	% вы- полнен	1989 г	1985 г
		отчет	отчет					
Кондитерские изделия	тыс. т	59.5	69.9	69.3	70.6	101.9	101.0	118.7
Безалкогольные напитки	млн. дал	5	8.2	8.1	7.2	88.9	87.8	144.0
Минеральные воды	млн. бут	4	4.7	4.8	5.4	112.5	114.9	135.0
Дрожжи пекарские	тыс. т.	4.3	5.4	4.5	6.6	146.7	122.2	153.5
Пищевые концентраты	"		5	5	6	120.0	120.0	
Чай натуральный	"	2.8	3.9	2.8	3	107.1	76.9	107.1
Масло растит. из г/с	"	105.7	110.5	119.6	123.9	103.6	112.1	117.2
Мыло хозяйственное	"	28.3	28.7	29.2	29.6	101.4	103.1	104.6
Мыло туалетное	"	7.7	10.8	10.2	10.3	101.0	95.4	133.8
Флодоовощные консервы	муб.	246.89	282.51	311.78	286.21	91.8	101.3	115.9
Флодоовощные консервы для детского питания	"	30.14	37.48	65.95	40.63	61.6	108.4	134.8
Масло животное	тыс. т	24.2	28	26.6	29	109.0	103.6	119.8
Сыр жирный	"	15.4	16.8	16.6	15.9	95.8	94.6	103.2
Цельномолочная прод.	"	475	497.9	485.1	496.6	102.4	99.7	104.5
СОМ, ЗЦМ и сух. сыворотка	"	7.1	6.7	7.1	6.3	88.7	94.0	88.7
Консервы молочные	муб.	9	2.6	2.1	3	142.9	115.4	333.3
Нежирная молочная прод.	тыс. т	36.7	42.1	39.8	52.5	131.9	124.7	143.1
Мясо из госсырья	"	180.5	217	205.7	214.8	104.4	99.0	119.0
Колбасные изд. из г/с	"	52.3	59.2	57.5	57.3	99.7	96.8	109.6
Мясные полуфабрикаты	"	28.4	28.9	29.7	30.5	102.7	105.5	107.4
Сухие животные корма	"	14.7	15.8	15.4	15.9	103.2	100.6	108.2
Жир пищевой топленый	"	8.2	9	8.6	9.4	109.3	104.4	114.6
Консервы мясные	муб.	3.15	3.5	3.5	4.1	117.1	117.1	130.2

110/115 57

РОСТОВСКАЯ ОБЛАСТЬ

В 1990 году Ростовская область поставила в общесоюзный и республиканский (РСФСР) фонды 67,1 тыс. тонн овощей или 72 % плана, но выше прошлого года на 3 тысячи тонн.

Не обеспечено выполнение плана поставки по огурцам, луку и прочим овощам.

В связи с неурожаем огурцов в области план отгрузки обеспечен лишь на 10 %, хотя мог быть выполнен в большем объеме из закупок от населения по более высоким ценам.

Главмосплодоовощпром - основной получатель огурцов подтверждал приемку продукции по цене не более 1500 руб. за тонну, тогда как затраты поставщиков Ростовской области на закупку и отгрузку составили в июне 1880-2000 рублей за тонну.

Аналогичное положение складывалось и с поставкой кабачка. Получатели г. Москвы соглашались брать их по цене не более 400 руб. за тонну при просьбе поставщиков 600 рублей за тонну.

Для отгрузки прочих овощей (перца, баклажанов), а также сверхплановых помидоров недоставало ящичной тары и автотранспорта.

Что касается поставки лука, то получатели отказались от него в объеме свыше 27 тыс. тонн, в том числе г. Ленинград на 6 тыс. тонн.

В связи с неблагоприятной погодой и экологической обстановкой в области, в 1990 году отгружено только 28 тыс. тонн плодов или 37 процентов от плана.

Анализ выполнения поставок за 1986-1989 годы показывает, что поставщики Ростовской области отгружали ежегодно около 40 тыс. тонн плодов, поэтому выполнить явно завышенные задания по поставке плодов в 1990 году в объеме 75 тыс. тонн также не представлялось возможным.

План поставки винограда в 1990 году выполнен лишь на 4 % из-за неурожая и отказов получателей продукции от технических сортов винограда, который был направлен на нужды виноделия.

Михайлов
22.01.91

120⁵²

С П Р А В К А

о выполнении поставок плодовоовощной продукции
в союзный и республиканский (РСФСР) фонды
Ростовской областью в 1990 году

(по данным Госкомстата РСФСР)

(тыс. тонн)

	План 1990г.	Факт	%	Было в 1989г.	+,- 1990 к 1989г.
О в о щ и -- всего	93,24	67,1	72	64	+3,1
в том числе:					
капуста	0,51	15,9	в31р	5,7	+10,2
огурцы	9,79	1,8	18	3,5	-1,7
помидоры	5,48	6,3	115	2,9	+3,4
л у к	65,55	33,6	51	41,6	-8,0
морковь	-	0,9	-	0,3	+0,6
свекла	-	2,3	-	1,8	+0,5
чеснок	-	-	-	-	-
прочие овощи	11,91	6,3	53	8,2	-1,9
Плоды и ягоды	75,0	28,0	37	34,3	-6,3
в том числе:					
семечковые	72,6	26,1	36	30,29	-4,19
косточковые	2,4	1,9	79	4,0	-2,1
Бахчевые культуры	45,0	18,9 ^{х)}	42	18,6	+0,3
Виноград	4,0	0,22 ^{х)}	4	0,55	-0,33

х) данные на 27.II.90

В. С. Сидоров
22.02.90г.

Производство промышленной продукции

12153

Наименование	Един. изм.	1989 г.		1990 год		1990 г. в % к		
		1985 г. отчет	1989 г. отчет	план	отчет	% вы-полнен	1989 г. 1985 г.	
Кондитерские изделия	тыс. т	1687.8	1915.8	1931.9	1966.8	101.8	102.7	116.5
Макаронные изделия	"	96.9	102.6	109.8	115.8	105.5	112.9	119.5
Безалкогольные напитки	"	143.1	247.2	232.1	222.5	95.9	90	155.5
Минеральные воды	"	527.9	896.5	928.5	850.3	91.6	94.8	161.1
Дрожжи пекарские	"	181.5	191.7	183.3	204.1	111.3	106.5	112.5
Пищевые концентраты	"	177.8	211.6	208.7	215.5	103.3	101.8	121.2
Чай натуральный	"	78.4	87.7	78.9	80.5	102	91.8	102.7
Сахар-песок из свеклы	"	2569	2954.8	2942	2461.2	84	83.3	95.8
Сахар-песок из сврца	"	1072.5	1260.9	1063.1	1127.9	106.1	89.5	105.2
Масло растит. из г/с	"	648.5	1010.7	1082.9	1034.6	95.5	102.4	159.5
Маргариновая продукция	"	819.2	847.7	827.5	808.2	97.7	95.3	98.7
Мыло хозяйственное	"	270	332.5	318.4	323	101.4	97.1	119.6
Мыло туалетное	"	119.1	137.8	138.4	139.9	101.1	101.5	117.5
Фруктовоовощные консервы	муб.	3149.1	3578.5	3688.2	3436.1	93.2	96	109.1
Фруктовоовощные консервы для детского питания	"	151.1	161.2	203.9	150.5	73.8	93.3	99.6
Сушеные овощи	тонн	5868	6856	6482	5516	85.1	80.5	94
Сушеный картофель	"	6595	5811	6408	6581	102.7	113.3	99.8
Картофелепродукты	тыс. т	15.9	28.1	26.6	26.4	99.2	94	165.9
Быстрозамороженная продукция	тонн	2883	5590	5783	4753	82.2	85	164.9
Масло животное	тыс. т	697.6	792.8	755.6	801.5	106.1	101.5	114.9
Сыр жирный	"	404.2	457.4	440.4	450.6	102.3	98.5	111.5
Цельномолочная прод.	"	17481.3	20154.4	19796.9	20103.8	101.5	99.8	115
Сухое цельное молоко	"	99.2	114.4	105.2	111.3	105.8	97.3	112.2
СМ, ЗЦМ и сух. сыворотка	"	268.9	364.6	358.8	361	100.6	99	134.3
Консервы молочные	муб.	495.7	651	619.3	652	105.3	100.1	131.5
Нежирная молочная прод.	тыс. т	1192.1	1220.8	1125.2	1233.4	109.6	101	103.5
Мясо из госсырья	"	4743.4	5708.3	5497.2	5574	101.4	97.7	117.5
Колбасные изд. из г/с	"	1737.1	1932.9	1895.1	1910.9	100.8	98.9	110
Мясные полуфабрикаты	"	920.5	1058.4	1042.7	1063.8	102	100.5	115.6
Сухие животные корма	"	451	565	507.8	554.6	109.2	98.2	123
Жир пищевой топленый	"	163.2	203.9	185.5	195.7	105.5	96	119.9
Консервы мясные	муб.	423.5	460.6	414.5	412.4	99.5	89.5	97.4

123⁵⁴

С П Р А В К А

о численности скота и птицы в колхозах,
совхозах и межхозяйственных предприятиях
по состоянию на 1 января

(тыс. голов)

	Крупного рогатого скота				в том числе коров				свиней				овец и коз				птицы			
	1990	1991	1991	1991	1990	1991	1991	1991	1990	1991	1991	1991	1990	1991	1991	1991	1990	1991	1991	1991
	год	год	год	год	год	год	год	год	год	год	год	год	год	год	год	год	год	год	год	год
			в % к 1990 году	+,- к 1990 году			в % к 1990 году	+,- к 1990 году			в % к 1990 году	+,- к 1990 году			в % к 1990 году	+,- к 1990 году			в % к 1990 году	+,- к 1990 году
Краснодарский край	1829,4	1757,7	96,1	-71,7	561,2	552,1	98,4	-9,1	2831	2552,6	97	-78,4	948,9	801,7	84,5	-147,2	23274,2	23716,3	101,9	+442,1
Ростовская область	1837,9	1790,8	94,9	-97,1	534,4	517,5	96,8	-16,9	1819,4	1701	93,5	-118,4	3437,6	3182	91	-315,6	14404,9	14150,1	97,7	-334,8
Оренбургская область	1409,3	1352,4	96	-56,9	416,2	402,3	96,7	-13,9	437,2	444,3	99,4	+2,9	1313,5	1291,1	98,6	-122,4	7589,1	7542,3	99,4	-46,8
Омская область	1369,1	1328,5	96,9	-42,6	414,7	411,3	99,2	-3,4	486,3	452,8	97,1	-13,5	658,2	612,3	93	-45,9	8775,9	8903	101,4	+127,1

[Signature]
23.01.91

171 53

С П Р А В К А

о заготовке грубых и сочных кормов (без зернофуража)

(кормовых единиц)

	Заготовлено - всего, тыс.т			На I усл.голову, ц		Кроме того - концентрированные корма, включая покупные, физ.вес тыс.т		
	1990 г.	1989 г.	1990 г. в % к 1989 г.	1990 г.	1989 г.	1990 г.	1989 г.	1990 г. в % к 1989 г.
РСФСР	76508	84311	91	17,5	19,1	50273	47442	106
Краснодарский край	2697	2870	94	17,5	18,1	3590	3004	119
Ростовская область	3331	3697	90	18	19,3	2570	2598	99
Оренбургская область	2565	2733	94	19	20	1293	1344	96
Омская область	2707	2254	120	23	19	1172	1066	110

Кривенко
29.01.91/2

17.256

МЯСОПРОДУКТЫ

	ОТЧИСЛЕННЫ В СРФ					РЫНОЧНЫЕ РЕАЛИЗАЦИИ					(ТЫС. ТОНН)	
	ПЛАН	ФАКТ	%	+ -	ФАКТ 1989	% ТЕМП к 1989	ПЛАН	ФАКТ	%	+ -	ФАКТ 1989	% ТЕМП к 1989
IV КВАРТАЛ 1990 года												
Ростовская область	20,4	18,75	91,9	-1,65	25,27	74,2	37,01	37,74	102,0	+0,73	31,76	118,8
Оренбургская область	32,6	18,31	56,2	-14,29	24,09	76,0	15,50	16,58	107,0	+1,08	16,55	100,2
Краснодарский край	60,0	50,74	84,6	-9,26	58,71	86,4	30,44	32,0	105,1	+1,56	18,91	169,2
Омская область	19,1	11,67	61,1	-7,43	15,19	76,8	18,37	18,37	100,0	+0,01	17,95	102,4
1990 ГОД												
Ростовская область	85,7	66,67	77,8	-19,03	79,43	83,9	129,06	138,58	107,4	+9,52	130,2	106,4
Оренбургская область	74,9	48,31	64,5	-26,59	59,41	81,3	56,69	68,04	120,0	+11,35	63,3	107,5
Краснодарский край	244,3	197,95	81,0	-46,35	226,99	87,2	98,98	121,12	122,4	+22,14	101,9	118,9
Омская область	67,6	49,85	73,7	-17,75	61,82	80,6	70,37	70,38	100,0	+0,01	68,6	102,6

	ОТЧИСЛЕННЫ В СРФ В 1991г.			ОТЧИСЛЕННЫ В СРФ В I КВ. 91г.			(ТЫС. ТОНН)		
	ВСЕГО	ПО ГОСУ- ДАРСТВЕН- НЫМ ЦЕНАМ	ПО ДОГОВО- РНЫМ ЦЕНАМ	ВСЕГО	ПО ГОСУ- ДАРСТВЕН- НЫМ ЦЕНАМ	ПО ДОГО- ВОРНЫМ ЦЕНАМ	НАРЯДЫ НА ОТГРУЗКУ В ЯНВАРЕ	ОТГРУЖЕНО НА 18.01.91	ОЖИДАЕМАЯ ОТГРУЗКА В ЯНВАРЕ
Ростовская область	80,7	65,0	15,7	18,3	15,4	2,9	5645 тонн	2114	4,5
Оренбургская область	65,0	59,0	6,0	8,6	6,7	1,9	1670 "-"	937	1,4
Краснодарский край	240,0	190,0	50,0	61,3	49,0	12,3	13455 "-"	3013	5,0
Омская область	59,0	54,0	5,0	20,0	16,1	3,9	6715 "-"	1037	4,0